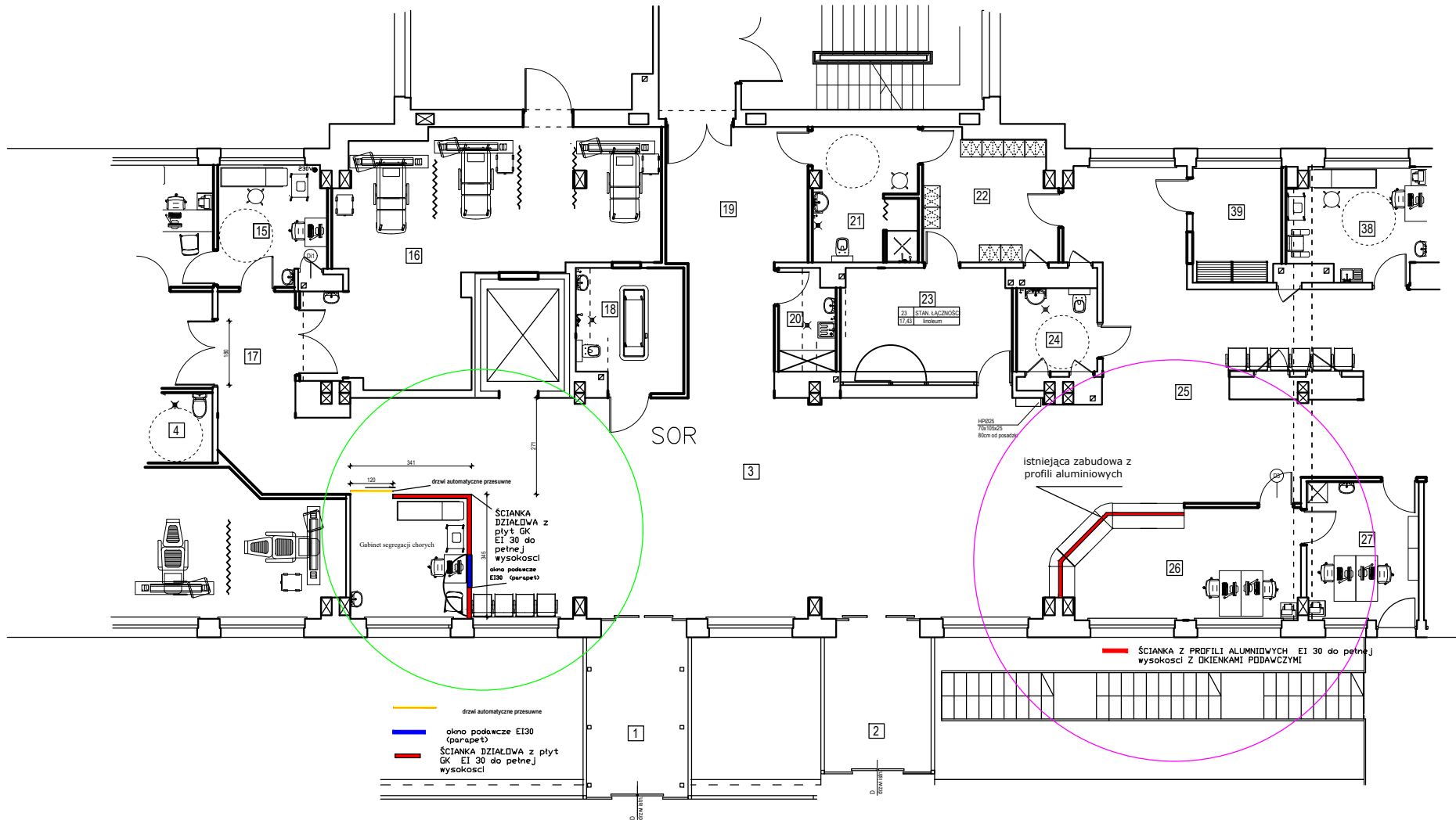
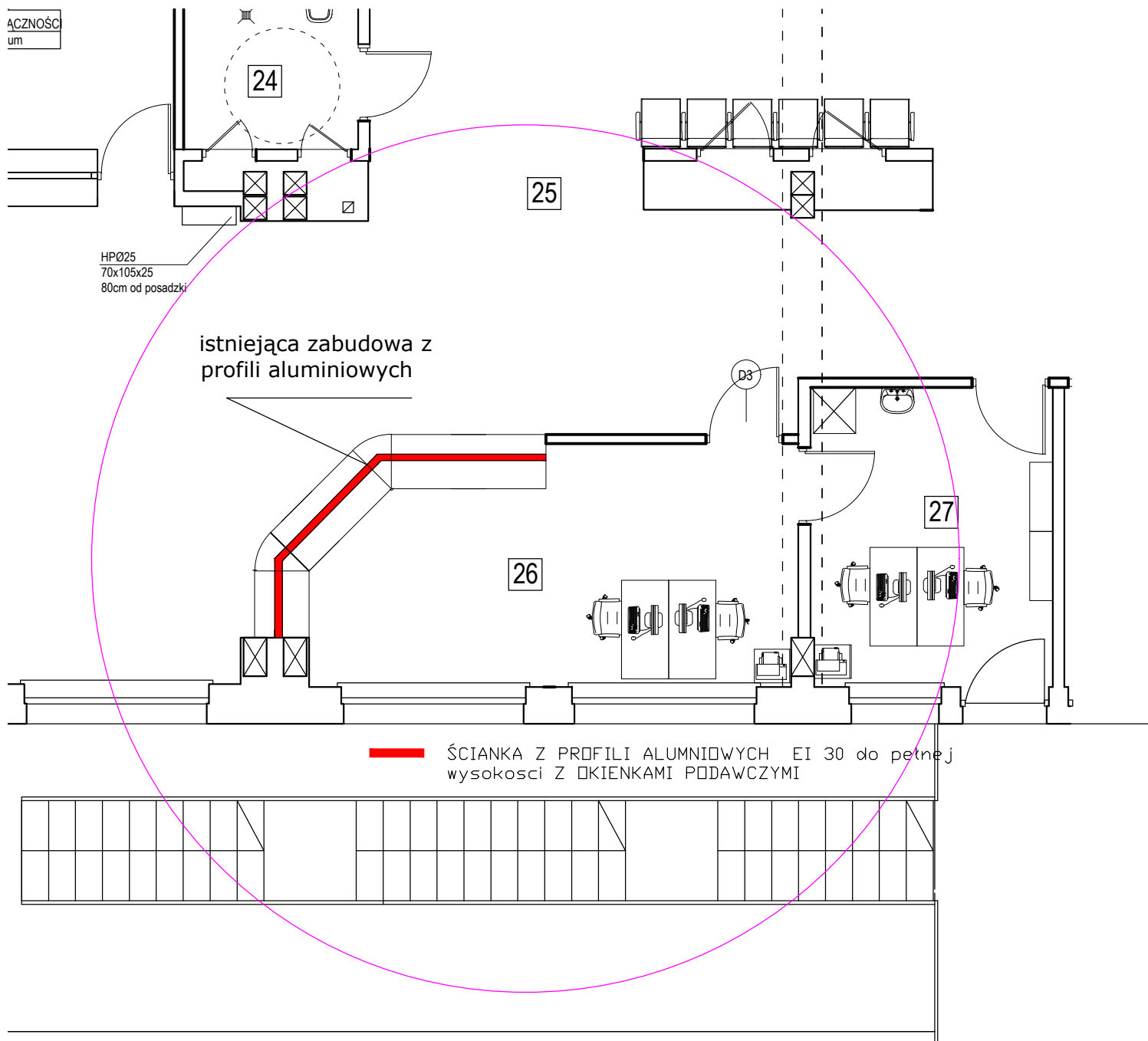
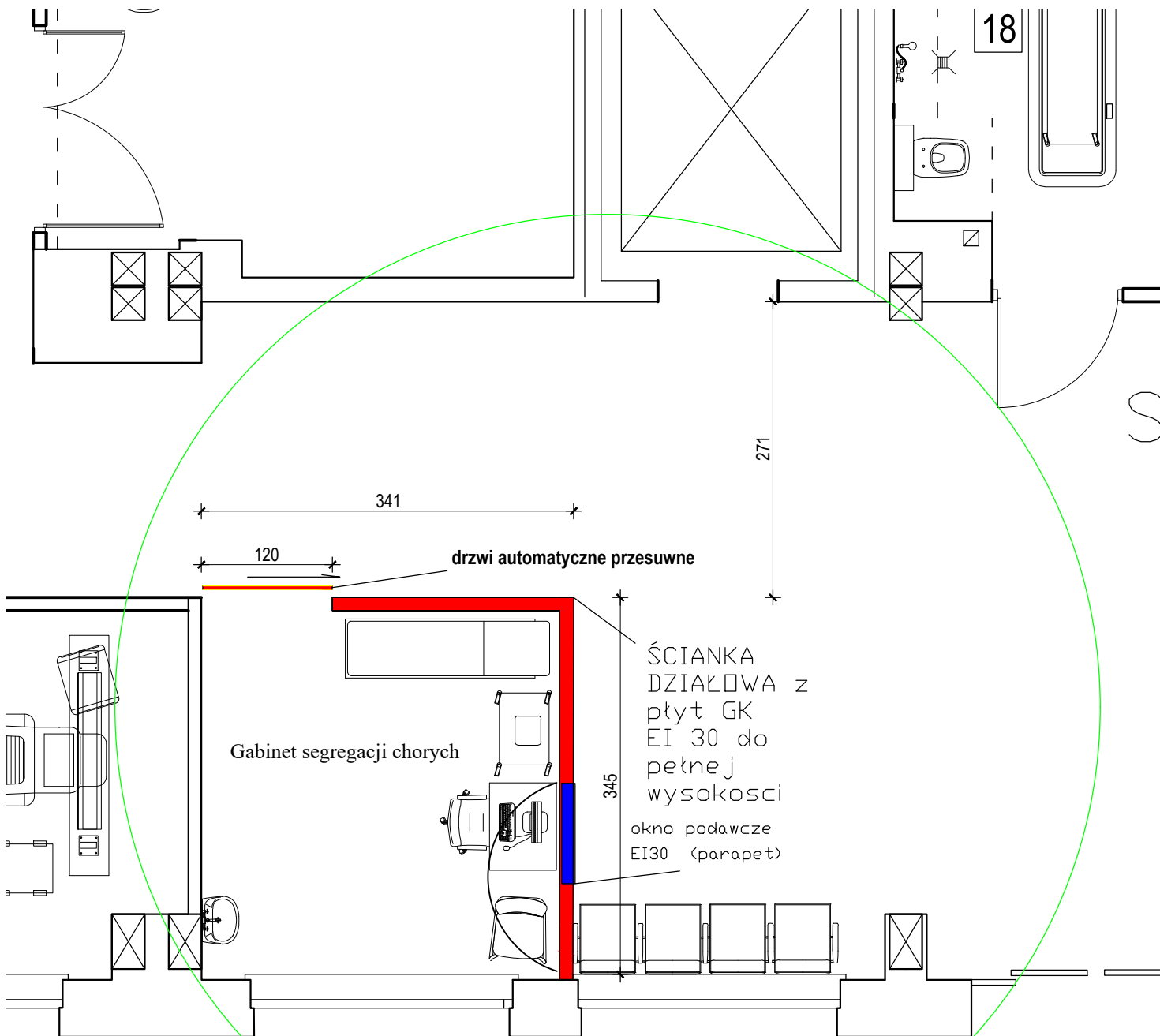


MIEJSCE REALIZACJI ROBÓT SZPITALNY ODDZIAŁ RATUNKOWY I PIETRO PAWILON C załącznik nr 7 do SIWZ



ACZNOŚĆ
um





Gabinet segregacji chorych

drzwi automatyczne przesuwne

ŚCIANKA
DZIAŁOWA z
płyt GK
EI 30 do
pełnej
wysokości
okno podawcze
EI30 (parapet)



drzwi automatyczne przesuwne



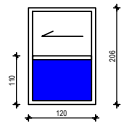
okno podawcze EI30
(parapet)



ŚCIANKA DZIAŁOWA z płyt
GK EI 30 do pełnej
wysokości

STOLARKA DRZWIOWA/okienne – SZPITALNY ODDZIAŁ RATUNKOWY –załącznik nr 7 do SIWZ

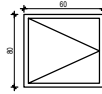
D1sor-1SZT



DRZWI WEWNĘTRZE ALUMINIOWE PRZESUWNE AUTOMATYCZNE montowane w szkiecie stalowej z płyt GK, światłowod projekcja min 120cm

cegielki podczerwieni, laserem aktywacji i bezpiecznikiem osób stojących po środku drzwi aluminiowej, dzięki której drzwi przesuwa podłoga bezka przebi, przetrzymuje pracę drzwi, przekładnia wykonany funkcji drzwi. Automat, programator zmiany funkcji drzwi, drzwi podłączone do systemu sygnalizacji pożarowej sygnała, otwarcie w przypadku powstania pożaru kable poprzecznie malowany proszkiem, gniazda wtyku hartowane nakładane pary siłki miedziane, dół paneli pcv, szczelniki samozuszczalne lub doryfakcji, otwarcie drzwi za pomocą przycisków funkcyjnych.

okno podawcze sor -1SZT



OKNO PODAWCZE ALUMINIOWE montowane w szkiecie stalowej z płyt GK w klasie odporności ogniowej EI 30

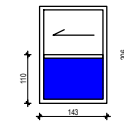
okno wyposażone w elektrozurawiacz, klamka oraz samozurawiacz okno podłączone do systemu sygnalizacji pożarowej sygnała - zamknięcie w przypadku powstania pożaru. Kable poprzecznie malowany proszkiem, wtyku hartowane nakładane pary siłki miedziane, wyposazenie dodatkowego panelu z kablami hartowanymi gr min 3 cm o szerokości min 40 cm i grubości 1,05mm

Uwaga:

Przed zamówieniem stolarki drzwiowej wymiary otworów sprawdzić na budowie, zestawienie stolarki drzwiowej/okiennej wykonano w świetle otworów w murze.

STOLARKA DRZWIOWA – ODDZIAŁ ZAKAŻNY –załącznik nr 7 do SIWZ

D1z-1SZT



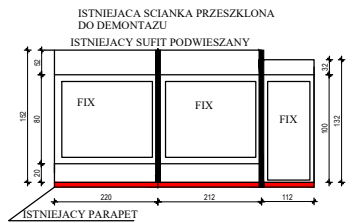
DRZWI WEWNĘTRZE ALUMINIOWE PRZESUWNE AUTOMATYCZNE

cegielki podczerwieni, laserem aktywacji i bezpiecznikiem osób stojących po środku drzwi aluminiowej, dzięki której drzwi przesuwa podłoga bezka przebi, przetrzymuje pracę drzwi, przekładnia wykonany funkcji drzwi. Automat, programator zmiany funkcji drzwi, drzwi podłączone do systemu sygnalizacji pożarowej sygnała, otwarcie w przypadku powstania pożaru kable poprzecznie malowany proszkiem, gniazda wtyku hartowane nakładane pary siłki miedziane, dół paneli pcv, szczelniki samozuszczalne lub doryfakcji, otwarcie drzwi za pomocą przycisków funkcyjnych.

Uwaga:

Przed zamówieniem stolarki drzwiowej wymiary otworów sprawdzić na budowie, zestawienie stolarki drzwiowej wykonano w świetle otworów w murze.

ZABUDOWA OKIENNA – SZPITALNY ODDZIAŁ RATUNKOWY –załącznik nr 7 do SIWZ



OKNO PODAWCZE ZABUDOWA ALUMINIOWA EI30

okno podawcze wyposażone w elektrozurawiacz, klamka oraz samozurawiacz okno podłączone do systemu sygnalizacji pożarowej sygnała - zamknięcie w przypadku powstania pożaru kable poprzecznie malowany proszkiem, wtyku hartowane nakładane pary siłki miedziane, dół paneli pcv, szczelniki samozuszczalne lub doryfakcji, otwarcie drzwi za pomocą przycisków funkcyjnych.

Uwaga:

Przed zamówieniem zabudowy okiennej wymiary otworów sprawdzić na budowie, zestawienie stolarki drzwiowej/okiennej wykonano w świetle otworów w murze.

nowa zabudowa w klasie odporności EI30

