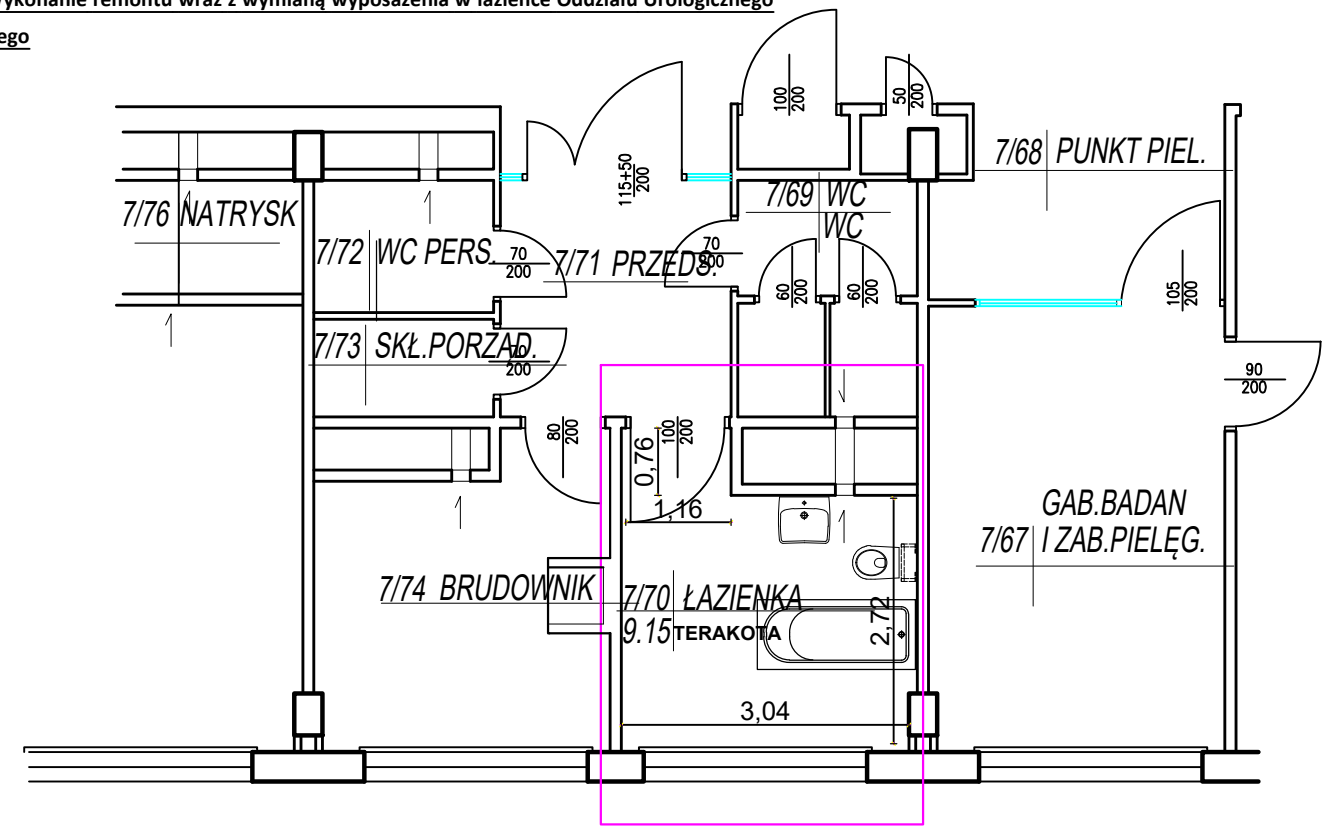
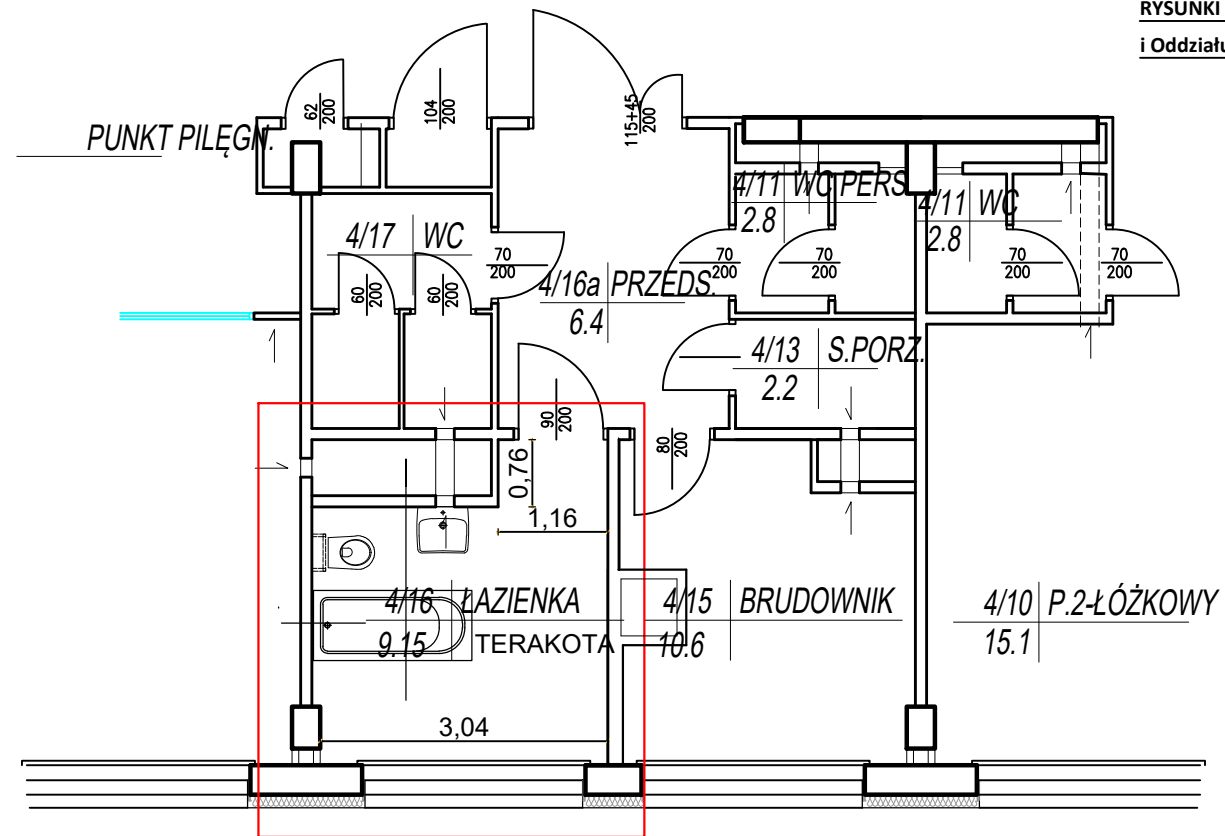




Wykonanie remontu istniejących łazienek oraz wymianę drzwi wejściowych Pawilonu D dla potrzeb osób niepełnosprawnych w Szpitalu Wojewódzkim im. Kardynała Stefana Wyszyńskiego w Łodzi realizowanego w ramach przedsięwzięcia pn. „Dostępność, szansą na rozwój Szpitala Wojewódzkiego im. K. S. Wyszyńskiego w Łodzi” projektu Dostępność Plus dla zdrowia PROGRAM OPERACYJNY WIEDZA EDUKACJA ROZWÓJ 2014-2020

RYSUNKI Pakiet nr 1 - Wykonanie remontu wraz z wymianą wyposażenia w łazience Oddziału Urologicznego i Oddziału Neurologicznego



 łazienka Oddziału Urologicznego objeta przedmiotem zamówienia III piętro
Pawilon A strona lewa

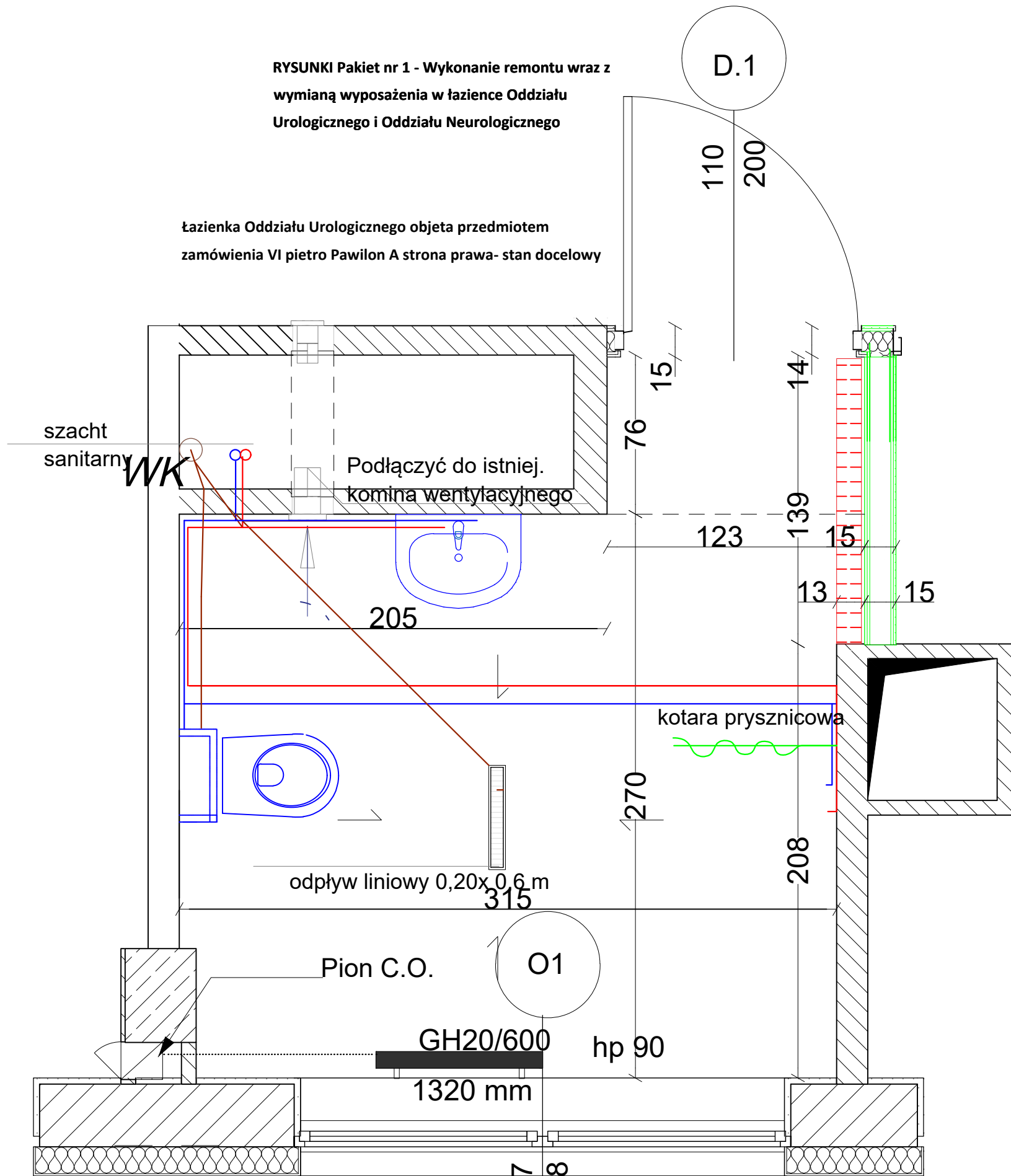
 łazienka Oddziału Neurologicznego objeta przedmiotem zamówienia VI piętro
Pawilon A strona lewa

Układ istniejący łazienek podlegających remontowi i wyposażeniu


Autor Cezary Frąckiewicz

RYSUNKI Pakiet nr 1 - Wykonanie remontu wraz z wymianą wyposażenia w łazience Oddziału Urologicznego i Oddziału Neurologicznego

Łazienka Oddziału Urologicznego objęta przedmiotem zamówienia VI piętro Pawilon A strona prawa- stan docelowy



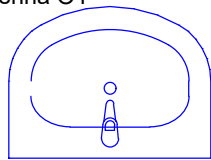
Rozbiórka ściany na wskazanej długości pomieszczenia.



Uzupełnienie-wykonanie nowej ścianki działowej dopuszczone wykonanie z płyt gk z izolacją cieplną z podwójnym poszyciem wraz z uzupełnieniem glazury w przyległym pomieszczeniu .

Projektowana stolarka drzwiowa D1 i okienna O1

Projektowane wyposażenie wnętrza



Projektowany grzejnik GH 20/600/1320mm

WK

istniejący pion instalacji wodkan do wymiany na poziomie kondygnacji objętej przedmiotem zamówienia

projektowana zimna woda

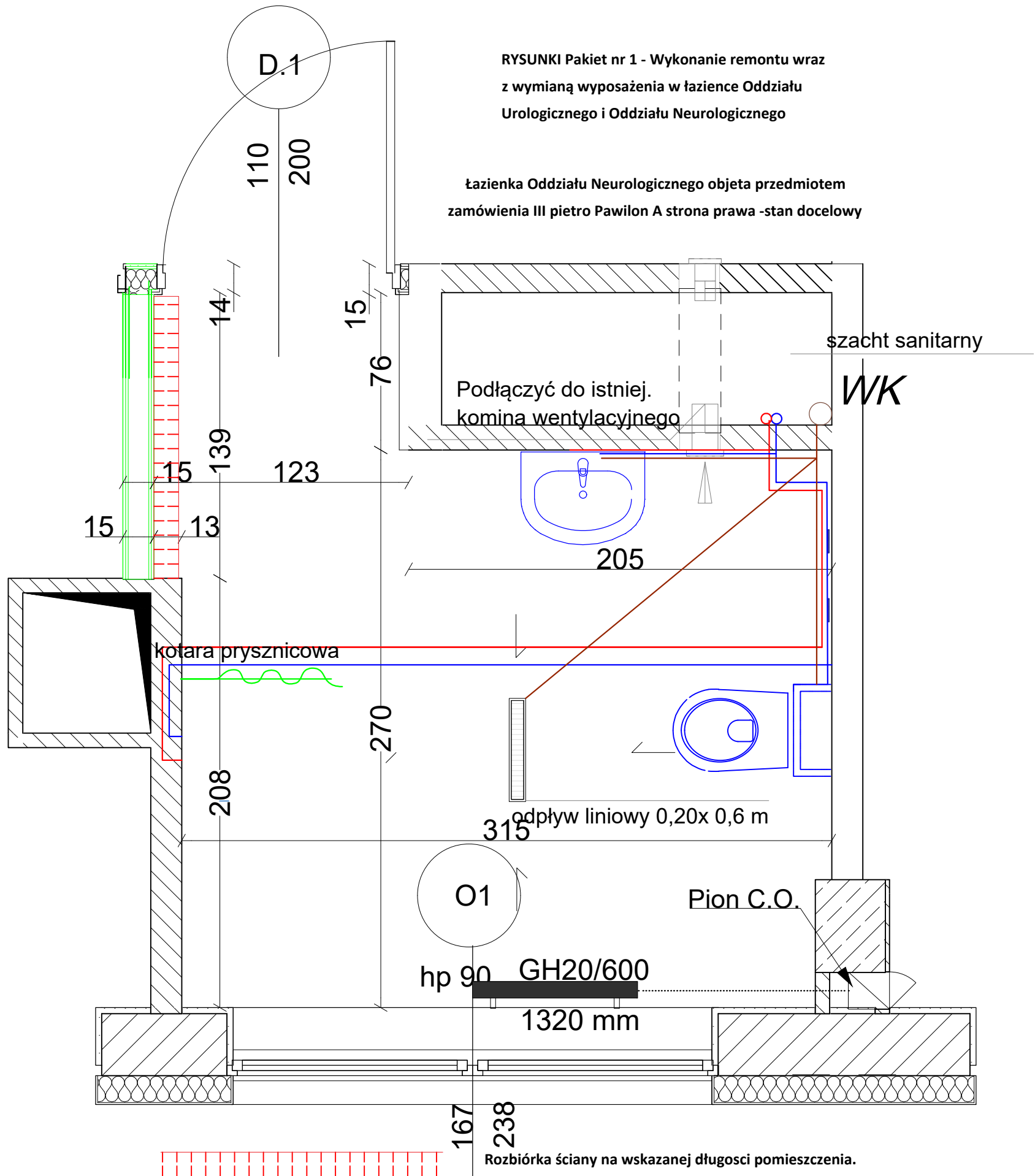
projektowana ciepła woda

projektowana kanalizacja sanitarna niskoszumowa


kotara prysznicowa mocowana na drążku do sufitu wym.kotary 160x2,50 m

RYSUNKI Pakiet nr 1 - Wykonanie remontu wraz z wymianą wyposażenia w łazience Oddziału Urologicznego i Oddziału Neurologicznego

Łazienka Oddziału Neurologicznego objęta przedmiotem zamówienia III piętro Pawilon A strona prawa - stan docelowy



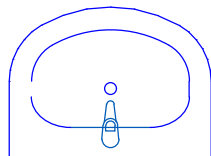
Rozbiórka ściany na wskazanej długości pomieszczenia.



Uzupełnienie-wykonanie nowej ścianki działowej dopuszczone wykonanie z płyt gk z izolacją cieplną z podwójnym poszyciem wraz z uzupełnieniem glazury w przyległym pomieszczeniu .

Projektowana stolarka drzwiowa D1 i okienna O1

Projektowane wyposażenie wnętrza



Projektowany grzejnik GH 20/600/1320mm

WK

istniejący pion instalacji wodkan do wymiany na poziomie kondygnacji objętej przedmiotem zamówienia

projektowana zimna woda





projektowana ciepła woda

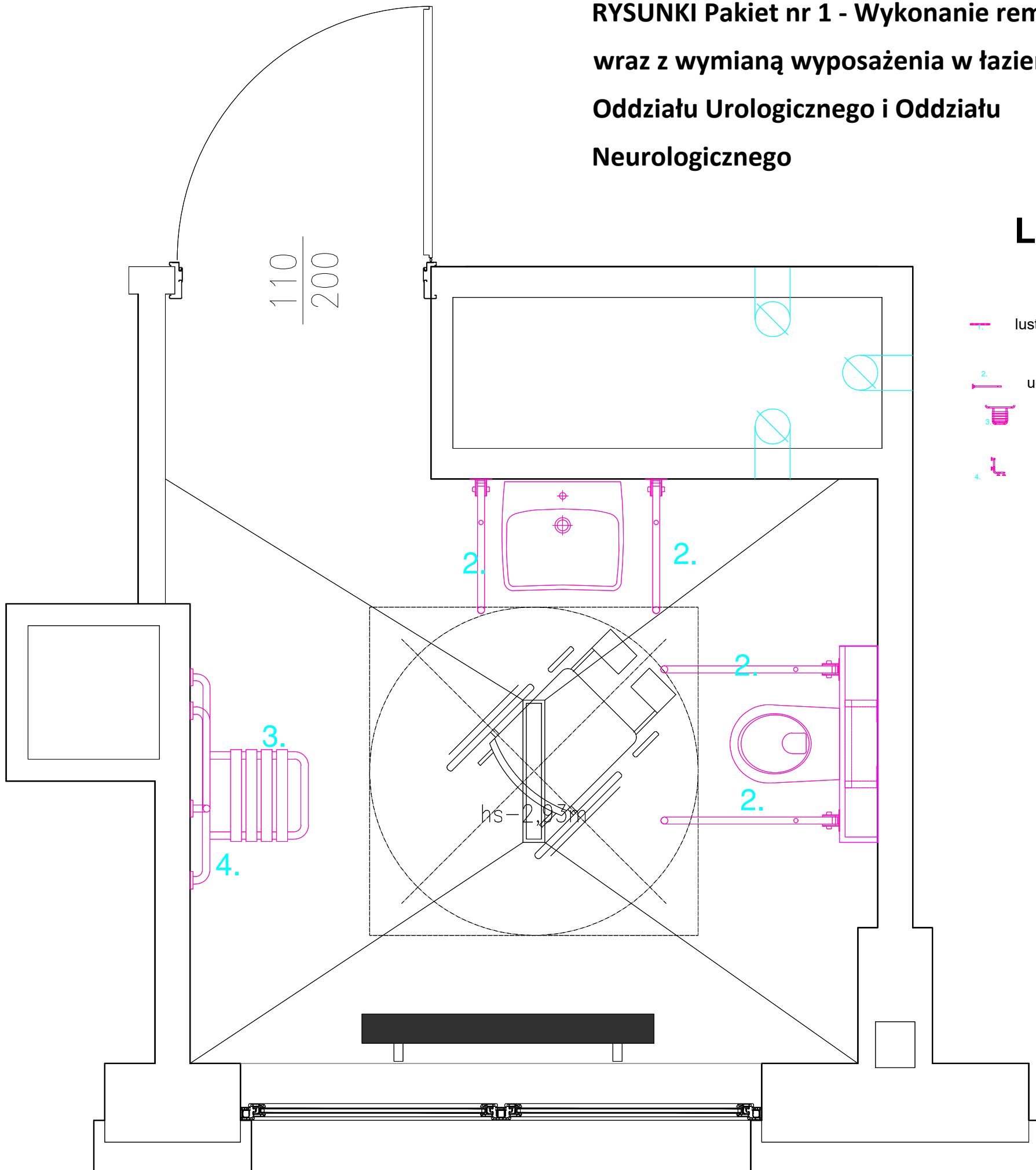
projektowana kanalizacja sanitarna niskoszumowa

kotara prysznicowa mocowana na drążku do sufitu wym.kotary 160x2,50 m

**RYSUNKI Pakiet nr 1 - Wykonanie remontu
wraz z wymianą wyposażenia w łazience
Oddziału Urologicznego i Oddziału
Neurologicznego**

LEGENDA

-  lustro nadumywalkowe uchylne
-  2. uchwyt składany dla NPS
-  3. siodełko natryskowe dla NPS
-  4. uchwyt przynatryskowy

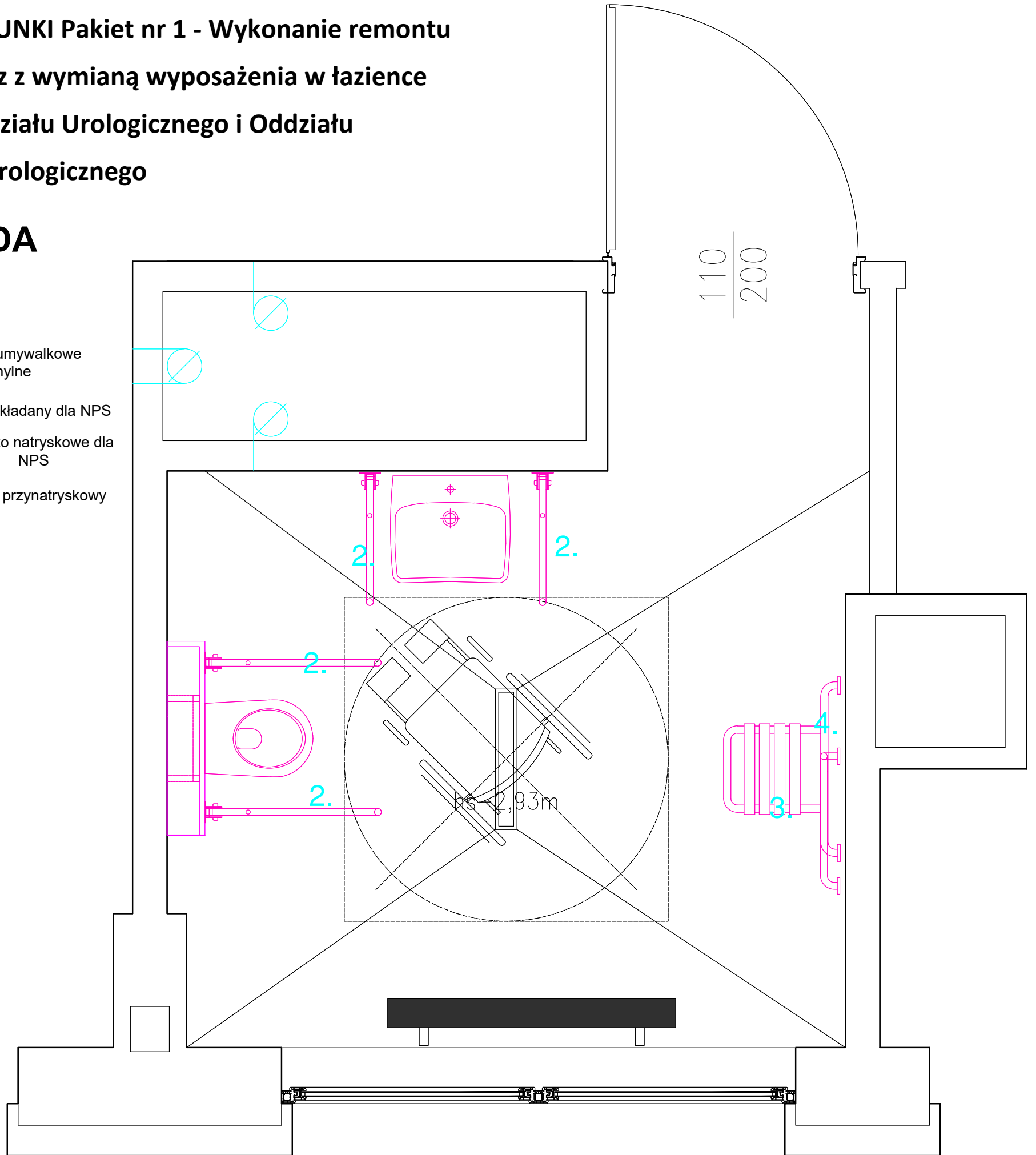


**Łazienka Oddziału Neurologicznego objeta przedmiotem zamówienia VI
pietro Pawilon A strona prawa- wyposażenie**

**RYSUNKI Pakiet nr 1 - Wykonanie remontu
wraz z wymianą wyposażenia w łazience
Oddziału Urologicznego i Oddziału
Neurologicznego**

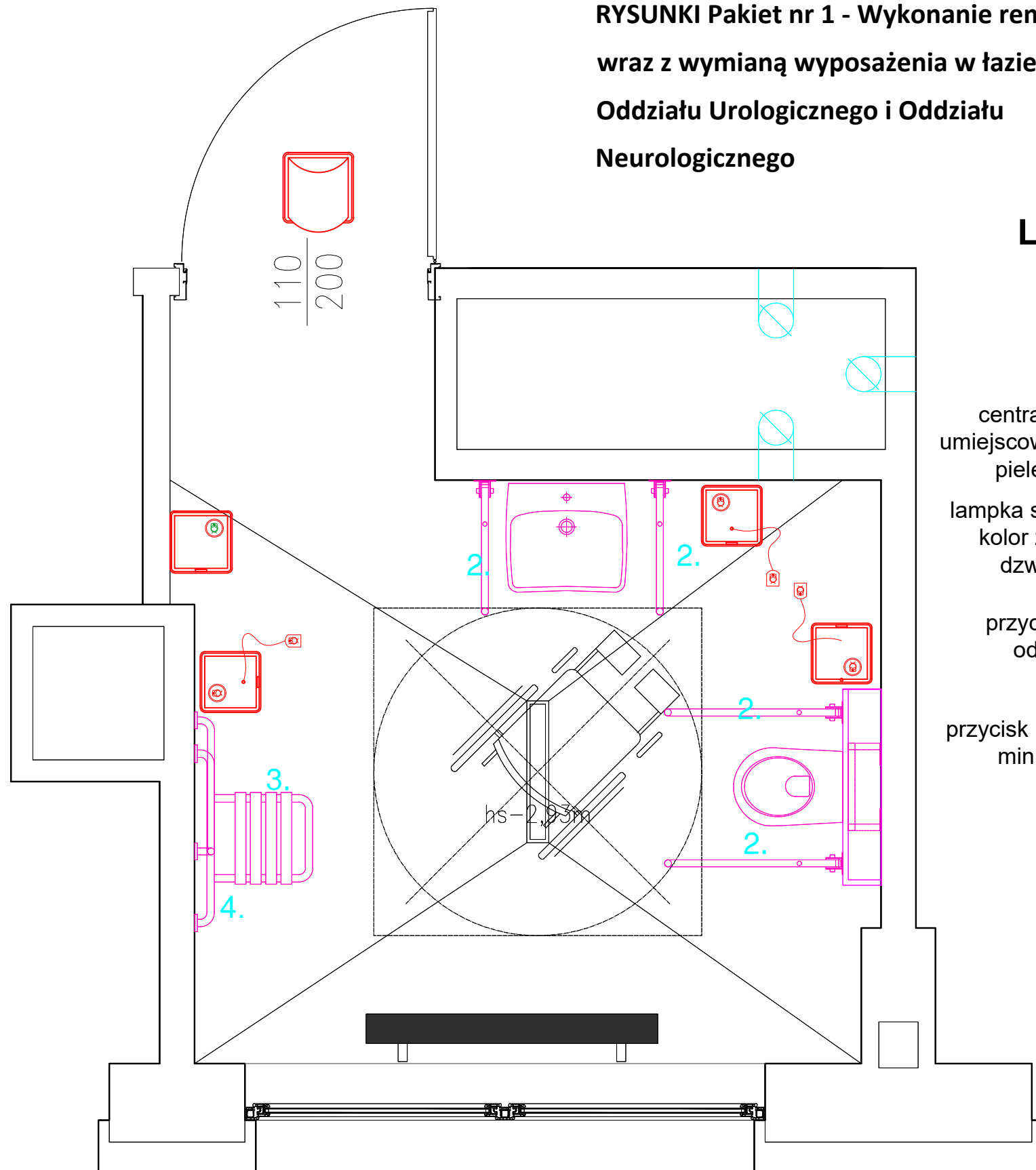
LEGENDA

- 1. lustro nadumywalkowe uchylne
- 2. uchwyt składany dla NPS
- 3. siodełko natryskowe dla NPS
- 4. uchwyt przynatryskowy



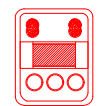
**Łazienka Oddziału Urologicznego objęta przedmiotem
zamówienia III piętro- wyposażenie**

**RYSUNKI Pakiet nr 1 - Wykonanie remontu
wraz z wymianą wyposażenia w łazience
Oddziału Urologicznego i Oddziału
Neurologicznego**



LEGENDA

centrałka/terminal
umiejscowiony w punkcie
pielęgniarskim



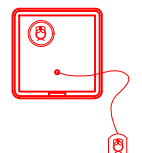
lampka sygnalizacyjna
kolor z sygnałem
dźwiękowym



przycisk kasujący
odwoławczy






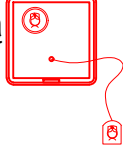
przycisk pociagowy z linką
min 2,0 długości

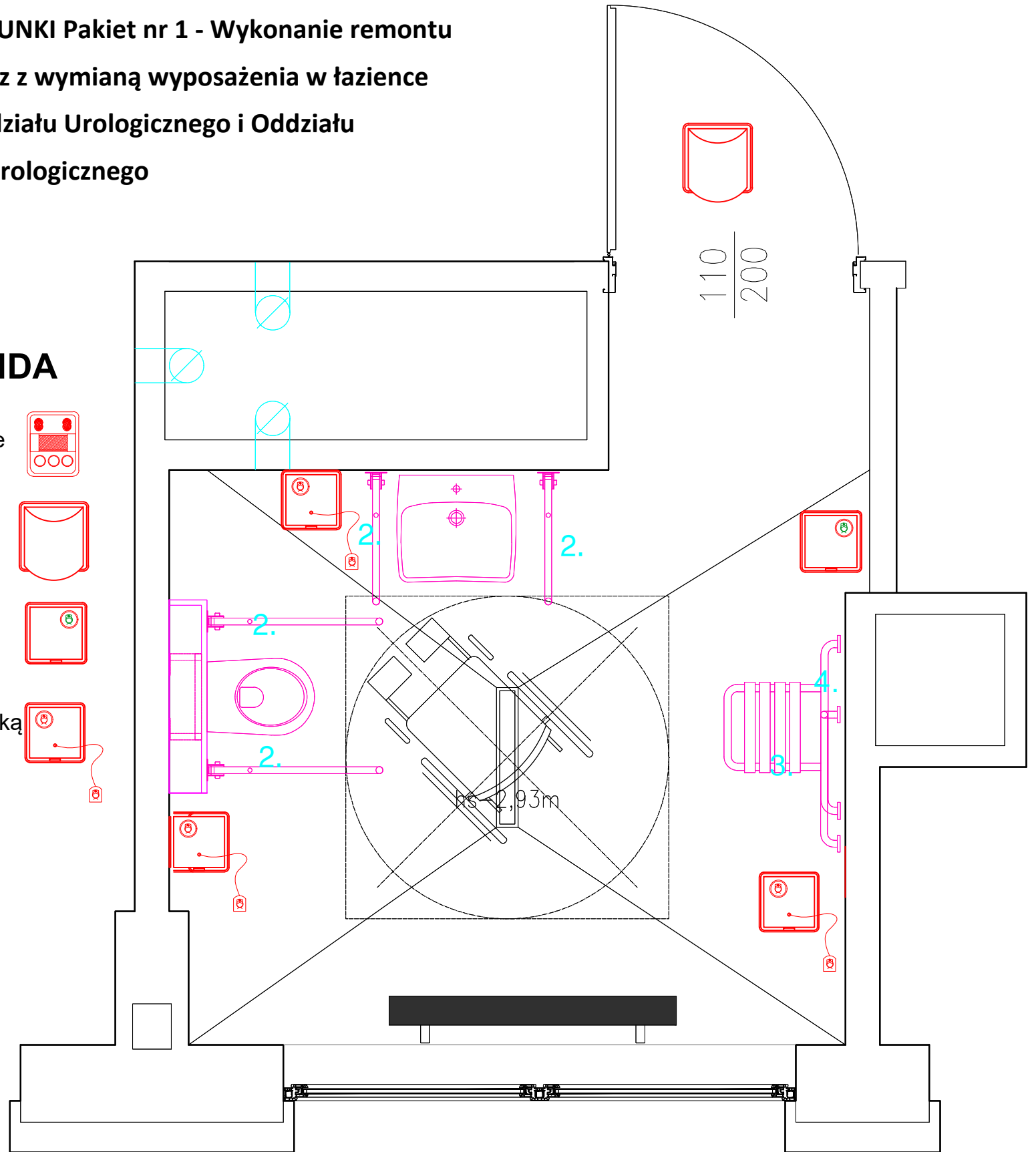


**łazienka Oddziału Neurologicznego objeta przedmiotem zamówienia VI
pietro Pawilon A strona prawa- wyposażenie**

**RYSUNKI Pakiet nr 1 - Wykonanie remontu
wraz z wymianą wyposażenia w łazience
Oddziału Urologicznego i Oddziału
Neurologicznego**

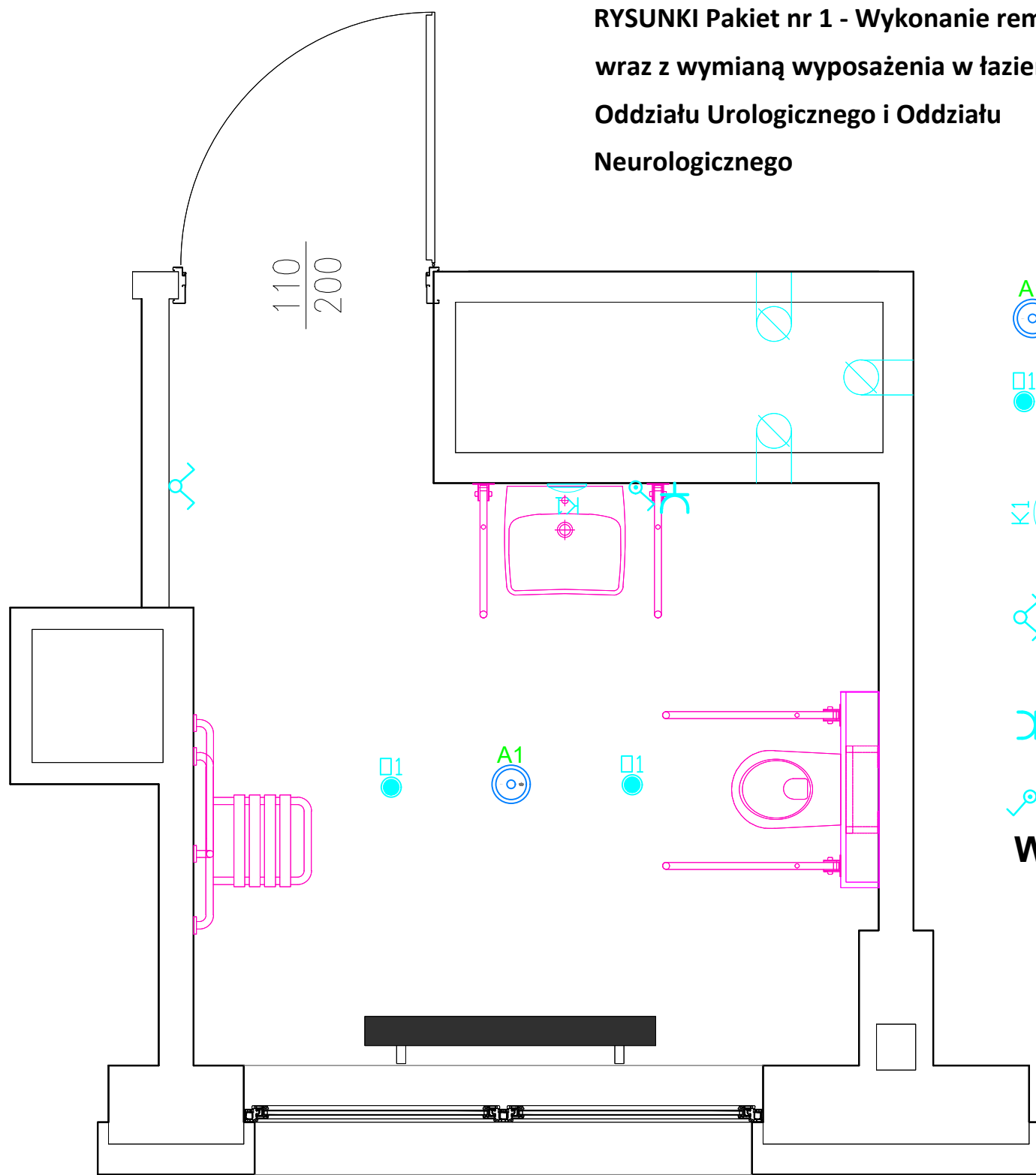
LEGENDA

- centrałka/terminal
umiejscowiony w punkcie
pielęgniarskim 
- lampka sygnalizacyjna
kolor z sygnałem
dźwiękowym 
- przycisk kasujący
odwoławczy 
- przycisk pociagowy z linką
min 2,0 długości 










**Łazienka Oddziału Urologicznego objeta przedmiotem
zamówienia III piętro- system przyzywowy**

**RYSUNKI Pakiet nr 1 - Wykonanie remontu
wraz z wymianą wyposażenia w łazience
Oddziału Urologicznego i Oddziału
Neurologicznego**



LEGENDA

-  Oprawa oświetleniowa awaryjna
LED max2,2 W 3h,IP65 /20 II klasa
sufitowa
-  Oprawa oświetleniowa LED max
30Wmin 2100 lm klosz PLX IP min
44 do montaż sufitowego
-  Oprawa oświetleniowa-klinkiet LED
max 15 W min 1450 lm.klosz PC IP
65 naścienna
-  Wyłącznik hermetyczny
-  Gniazdo 1-fazowe L+N+PE,
hermetyczne
-  Wyłącznik hermetyczny
-  Wentylator kanałowy

**Łazienka Oddziału Neurologicznego objeta przedmiotem zamówienia VI
pietro Pawilon A strona prawa- wyposażenie**

**RYSUNKI Pakiet nr 1 - Wykonanie remontu
wraz z wymianą wyposażenia w łazience
Oddziału Urologicznego i Oddziału
Neurologicznego**

LEGENDA



Oprawa oświetleniowa awaryjna
LED max 2,2 W 3h, IP65 / 20 II klasa
sufitowa



Oprawa oświetleniowa LED max
30W min 2100 lm klosz PLX IP min
44 do montaż sufitowego



Oprawa oświetleniowa-klinkiet LED
max 15 W min 1450 lm klosz PC IP
65 naścienna



Wyłącznik hermetyczny



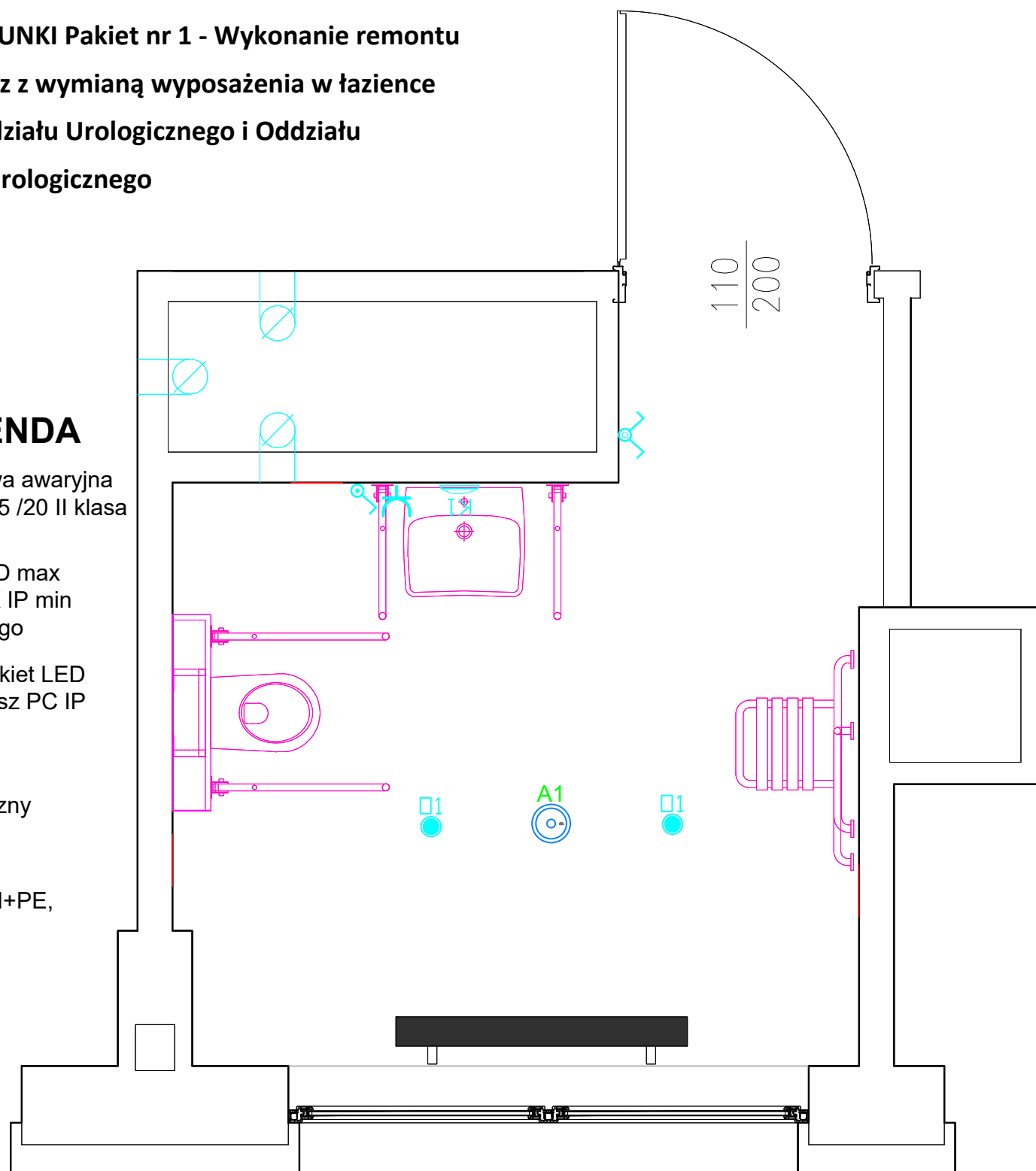
Gniazdo 1-fazowe L+N+PE,
hermetyczne



Wyłącznik hermetyczny

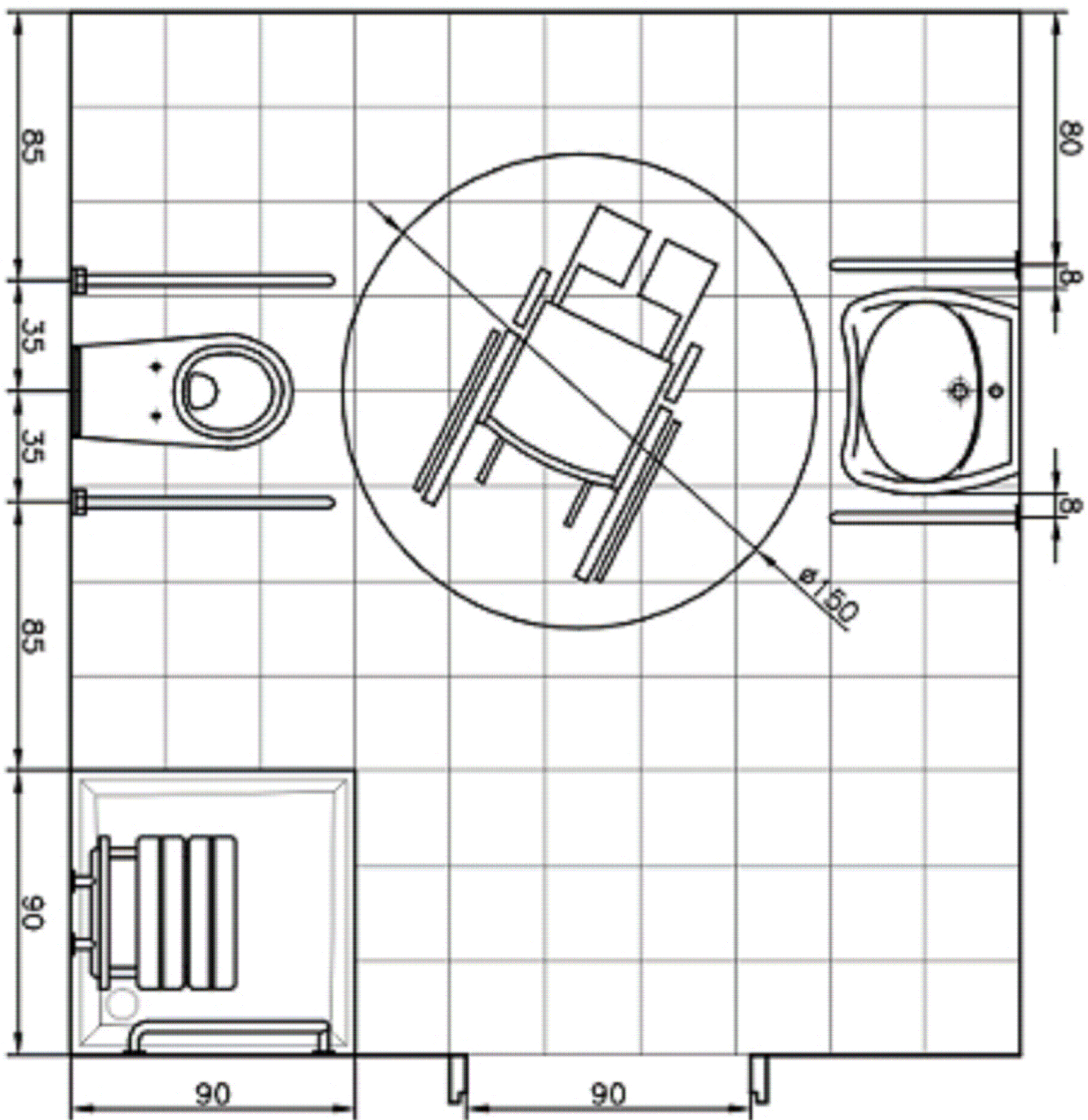


Wentylator kanałowy



**Łazienka Oddziału Urologicznego objeta przedmiotem
zamówienia III pietro- system przyzywowy**

RYSUNKI Pakiet nr 1 - Wykonanie remontu wraz z wymianą wyposażenia w łazience Oddziału Urologicznego i Oddziału Neurologicznego



REKOMENDOWANE ROZMIESZCZENIE URZĄDZEŃ
SANITARNYCH ZGODNIE ZE STANDARDEM
DOSTĘPNOŚCI

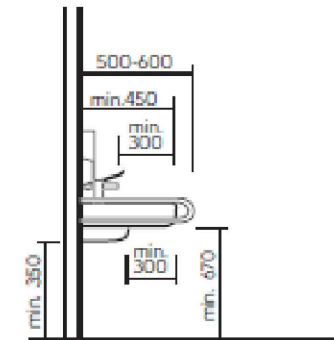
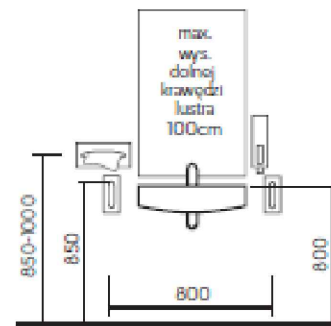
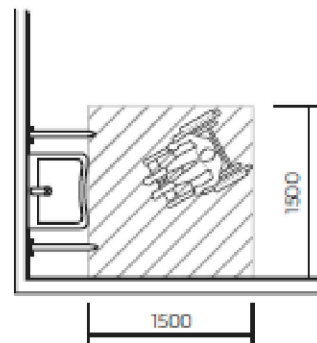
Autor Cezary Frąckiewicz

RYSUNKI Pakiet nr 1 - Wykonanie remontu wraz z wymianą wyposażenia w łazience Oddziału Urologicznego i Oddziału Neurologicznego

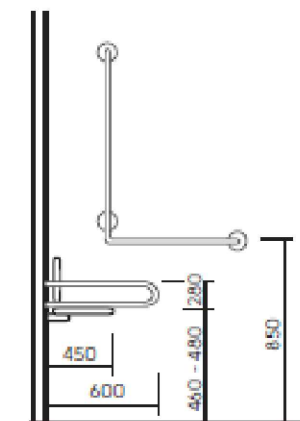
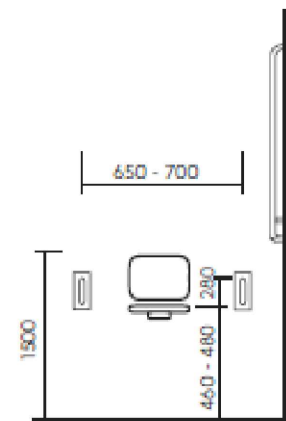
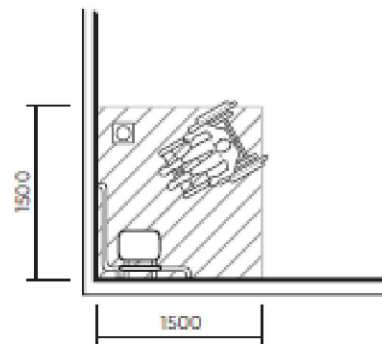
ŁAZIENKA BEZ BARIER

ZALECANE WYMIARY I ODPĘTY W PRZESTRZENI ŁAZIENKOWEJ
w obiektach dla osób starszych lub osób z niepełnosprawnością fizyczną

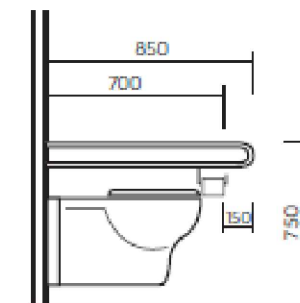
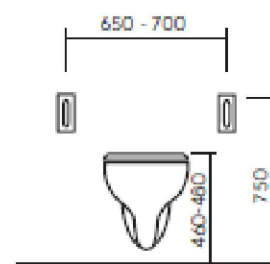
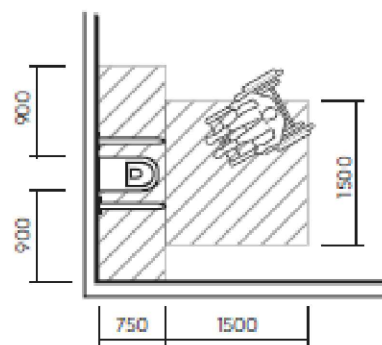
STREFA UMYWALKI



STREFA PRYSZNICA



STREFA WC



Podane wymiary w mm
Źródło: DIN 18040-1 Barrierefreies Bauen - Planungsgrundlagen, Teil 1: Öffentlich zugängliche Gebäude, 2010.

Zalecana wysokość montażu pochwytów
dla osób niepełnosprawnych