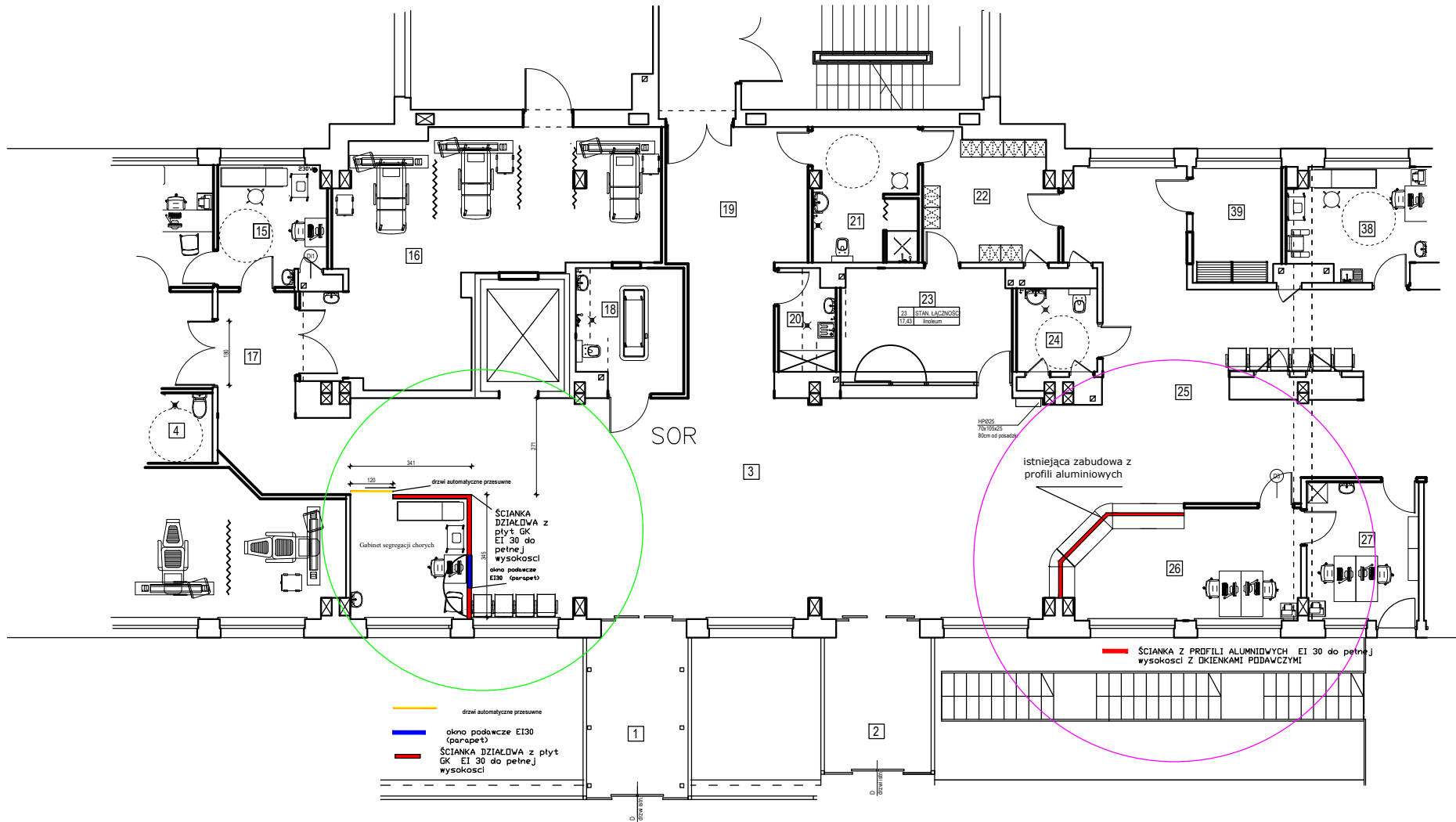
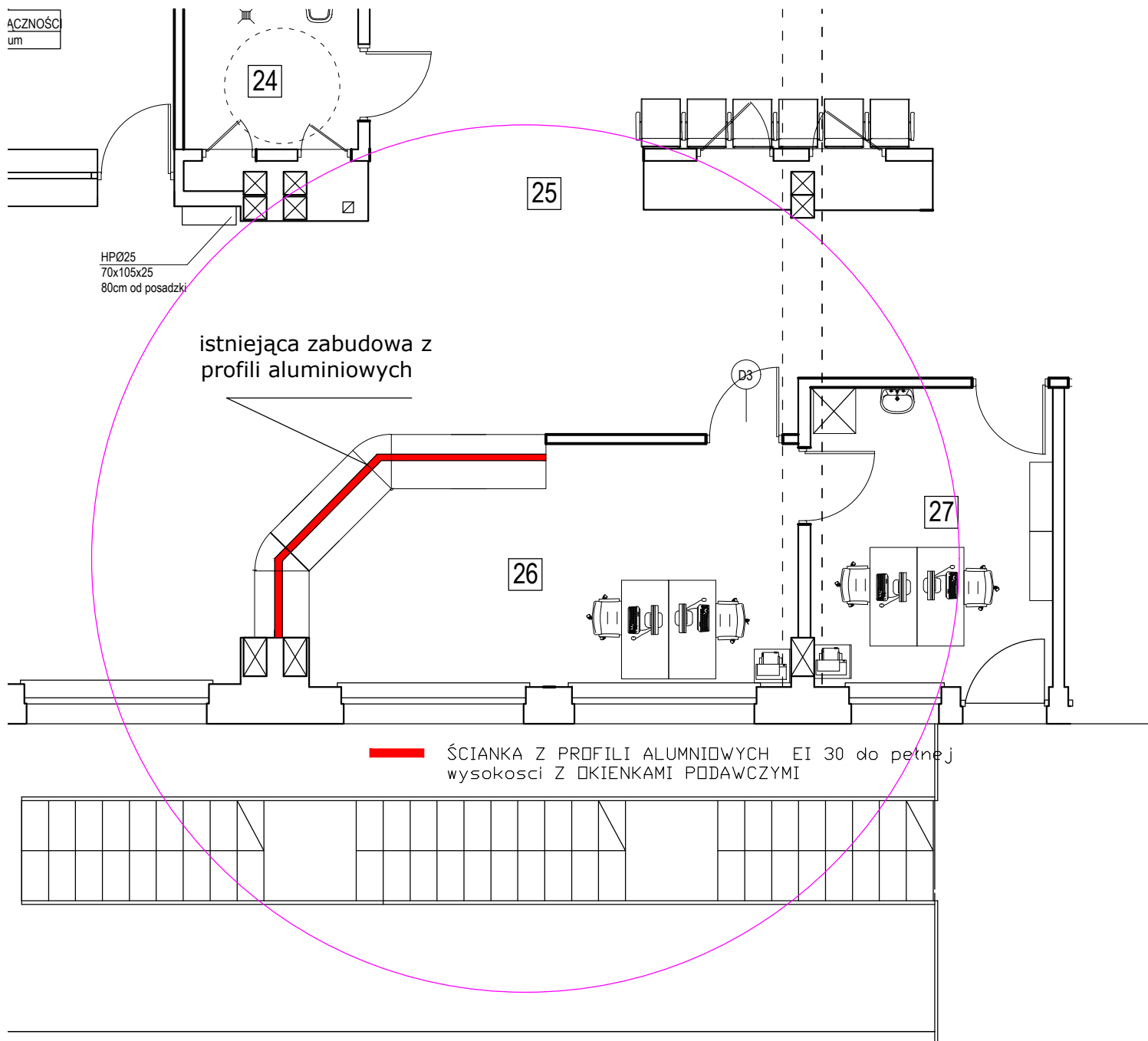
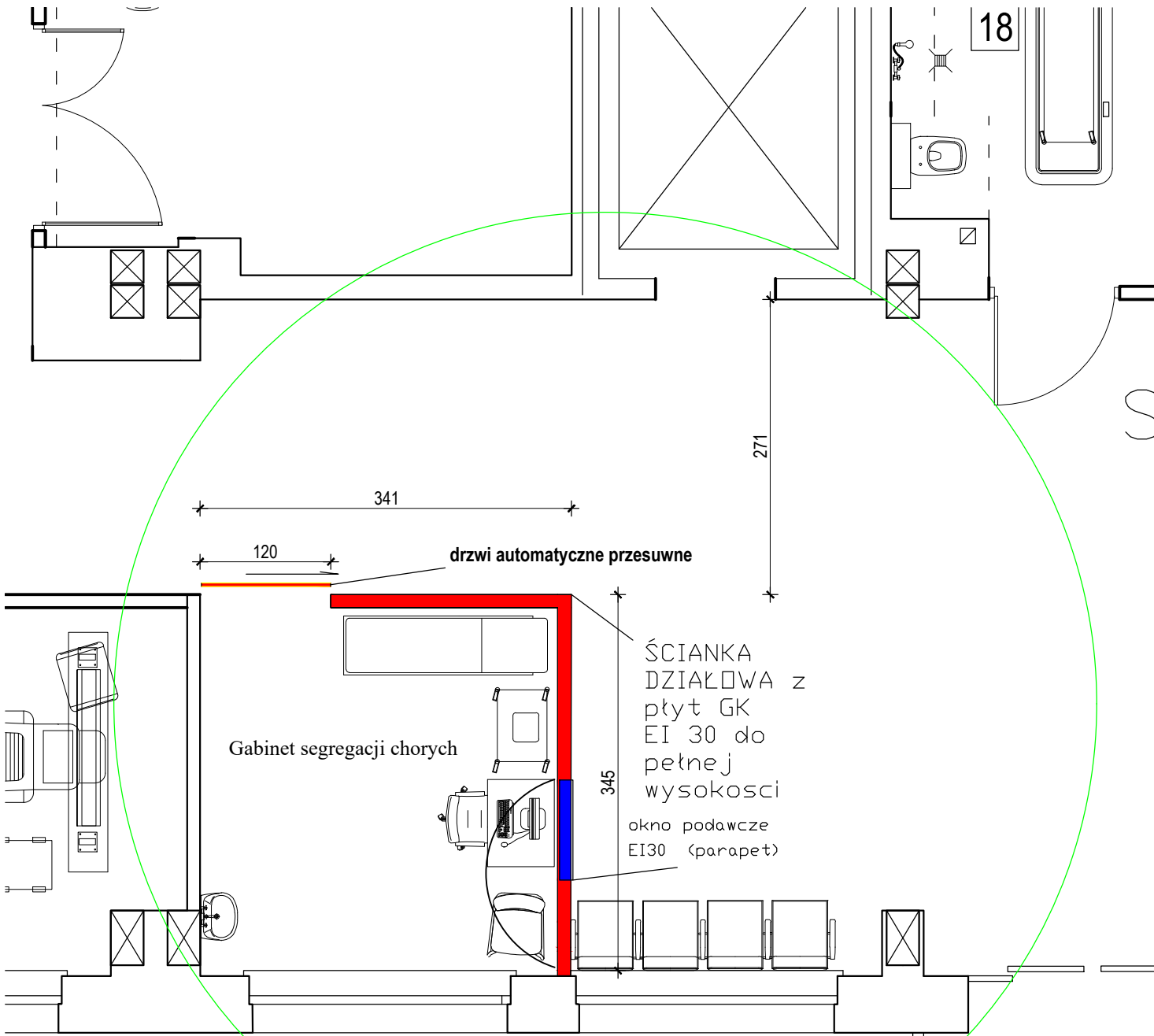


MIEJSCE REALIZACJI ROBÓT SZPITALNY ODDZIAŁ RATUNKOWY I PIETRO PAWILON C załącznik nr 7 do SIWZ



ACZNOŚĆ
um





Gabinet segregacji chorych

drzwi automatyczne przesuwne

ŚCIANKA
DZIAŁOWA z
płyt GK
EI 30 do
pełnej
wysokości
okno podawcze
EI30 (parapet)



drzwi automatyczne przesuwne



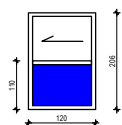
okno podawcze EI30 (parapet)



ŚCIANKA DZIAŁOWA z płyt GK EI 30 do pełnej wysokości

STOLARKA DRZWIOWA/okienne – SZPITALNY ODDZIAŁ RATUNKOWY –załącznik nr 7 do SIWZ

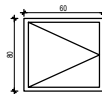
D1sor-1SZT



DRZWI WEWNĘTRZE ALUMINIOWE PRZESUWNE AUTOMATYCZNE montowane w szkielet stalowej z płyt GK, światłoprzepuszczalność min 120cm

cegielki podczerwieni, laserem aktywacji i bezpieczeństwa osób stojących po środku drzwi aluminiowej, dzięki której drzwi przesuwa podłoga bezka przebi, podziwiający przez drzwi, przewidziane systemy funkcji drzwi. Automat, programator zmiany funkcji drzwi, drzwi podłączone do systemu sygnalizacji pożarowej systemu, otwieranie w przypadku powstania pożaru, kable poprzecznie malowane proszkowo, gniazda elektryczne wykonane z tworzywa sztucznego, dół paneli pcv, szczelniki samozuszczające się do dysfunkcji, otwieranie drzwi za pomocą przycisków funkcyjnych.

okno podawcze sor -1SZT



OKNO PODAWCZE ALUMINIOWE montowane w szkielet stalowej z płyt GK w klasie odporności ogniowej EI 30

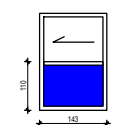
okno wyposażone w elektrozaczep, klamka oraz samozamykacz okno podłączone do systemu sygnalizacji pożarowej systemu, zamknięcie w przypadku powstania pożaru, kable poprzecznie malowane proszkowo, gniazda elektryczne wykonane z tworzywa sztucznego, dół paneli pcv, szczelniki samozuszczające się do dysfunkcji, otwieranie drzwi za pomocą przycisków funkcyjnych.

Uwaga:

Przed zamówieniem stolarki drzwiowej wymiary otworów sprawdzić na budowie, zestawienie stolarki drzwiowej/okiennej wykonano w świetle otworów w murze.

STOLARKA DRZWIOWA – ODDZIAŁ ZAKAŻNY –załącznik nr 7 do SIWZ

D1z-1SZT



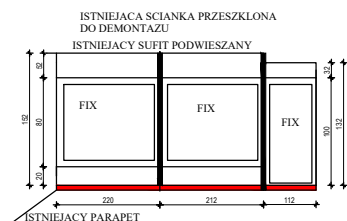
DRZWI WEWNĘTRZE ALUMINIOWE PRZESUWNE AUTOMATYCZNE

cegielki podczerwieni, laserem aktywacji i bezpieczeństwa osób stojących po środku drzwi aluminiowej, dzięki której drzwi przesuwa podłoga bezka przebi, podziwiający przez drzwi, przewidziane systemy funkcji drzwi. Automat, programator zmiany funkcji drzwi, drzwi podłączone do systemu sygnalizacji pożarowej systemu, otwieranie w przypadku powstania pożaru, kable poprzecznie malowane proszkowo, gniazda elektryczne wykonane z tworzywa sztucznego, dół paneli pcv, szczelniki samozuszczające się do dysfunkcji, otwieranie drzwi za pomocą przycisków funkcyjnych.

Uwaga:

Przed zamówieniem stolarki drzwiowej wymiary otworów sprawdzić na budowie, zestawienie stolarki drzwiowej wykonano w świetle otworów w murze.

ZABUDOWA OKIENNA – SZPITALNY ODDZIAŁ RATUNKOWY –załącznik nr 7 do SIWZ

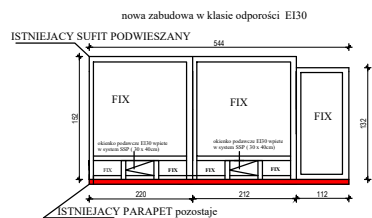


OKNO PODAWCZE ZABUDOWA ALUMINIOWA EI30

okno podawcze wyposażone w elektrozaczep, klamka oraz samozamykacz okno podłączone do systemu sygnalizacji pożarowej systemu, zamknięcie w przypadku powstania pożaru, kable poprzecznie malowane proszkowo, gniazda elektryczne wykonane z tworzywa sztucznego, dół paneli pcv, szczelniki samozuszczające się do dysfunkcji, otwieranie drzwi za pomocą przycisków funkcyjnych.

Uwaga:

Przed zamówieniem zabudowy okiennej wymiary otworów sprawdzić na budowie, zestawienie stolarki drzwiowej/okiennej wykonano w świetle otworów w murze.



OKNO PODAWCZE ZABUDOWA ALUMINIOWA EI30

okno podawcze wyposażone w elektrozaczep, klamka oraz samozamykacz okno podłączone do systemu sygnalizacji pożarowej systemu, zamknięcie w przypadku powstania pożaru, kable poprzecznie malowane proszkowo, gniazda elektryczne wykonane z tworzywa sztucznego, dół paneli pcv, szczelniki samozuszczające się do dysfunkcji, otwieranie drzwi za pomocą przycisków funkcyjnych.