


zajęte w 4
do ogłoszenia o przetargu



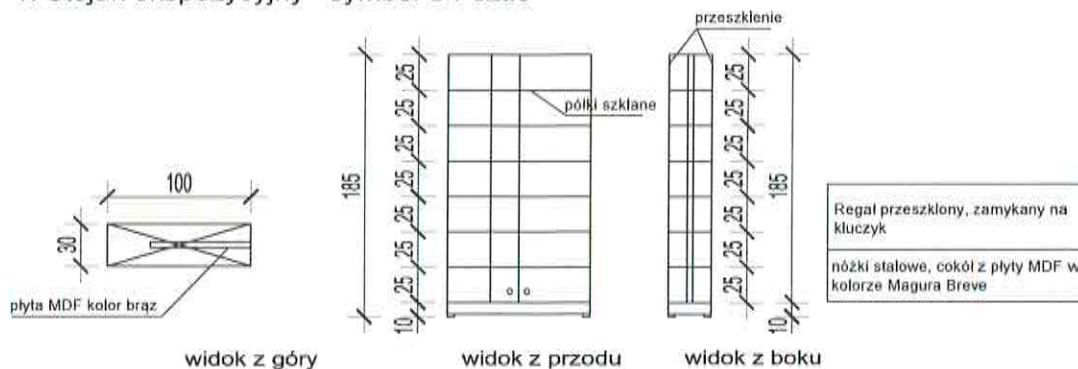
LEGENDA

- ① front lady z płyty MDF Magura ZOBA05 wg wzornika firmy Lambud
- ② płyty podłogowe gres 90X45 Pemmegres Brown Nat
- ③ płyty meblowe MDF Magura ZOBA05 wg wzornika firmy Lambud
- ④ blat gr. 5cm oklejany płytą typu HANEX gr. 3mm BL-010 Terracotta
- ⑤ sufit napinany Barrisol polysk kolor beżowy

 PRACOWNIA ARCHITEKTURY PROJEKT		rysunek nr 20A	
PRZEBUDOWA - ZMIANA SPOSOBU UŻYTKOWANIA POMIESZCZEŃ W BUDYNKU SZPITALA WOJEWÓDZKIEGO W ŁOMŻY PAWILON D NA POTRZEBY APTEKI OGÓLNODESTĘPNEJ		Data	15.07.2014r.
ADRES: SZPITAL WOJEWÓDZKI im. Kardynała Stefana Wyszyńskiego Al. Piłsudskiego 11, 18-404 Łomża		Skala	1:50
Nazwa rysunku	KOLORYSTYKA SALI EKSPEDYCYJNEJ	Faza: PROJEKT WYKONAWCZY	
BRANŻA	PROJEKTANT	PODPIS	
Projektant	arch. B. Krzywicki upr. B.J. -PdOKK/42/2004	PD-0248	
Opracował	arch. Agata Kozłowska		

01. Izba ekspedycyjna

1. Stojak ekspozycyjny - symbol S1 szt.5



2. Stojak ekspozycyjny - symbol S2 szt.1



3. Regał ekspedycyjny - symbol R1 szt.2



UWAGI OGÓLNE

- ~~zastosować uchwyty listwowe ze stali nierdzewnej w dolnej części frontu szuflad~~
- ~~fronty szuflad z płyty MDF kolor Magura Breve~~
- ~~korpus mebla z płyty MDF kolor Magura ZQBA05~~
- ~~nóżki stalowe, cokół z płyty MDF w kolorze Magura Breve~~

PRACOWNIA ARCHITEKTURY PROJEKT		rysunek nr 9A	
PRZEBUDOWA - ZMIANA SPOSOBU UŻYTKOWANIA POMIESZCZEŃ W BUDYNKU SZPITALA WOJEWÓDZKIEGO W ŁOMŻY PAWILON D NA POTRZEBY APTEKI OGÓLNODOSTĘPNEJ		Data	15.07.2014r.
ADRES: SZPITAL WOJEWÓDZKI im. Kardynała Stefana Wyszyńskiego Al. Piłsudskiego 11, 18-404 Łomża		Skala	1:50
Nazwa rysunku	PROJEKT MEBLI W IZBIE EKSPEDYCYJNEJ	Faza PROJEKT WYKONAWCZY	
BRANŻA	PROJEKTANT	PODPIS	
Projektant	arch. B. Krzywicki upr.BJ -PdOKK/42/2004 PD-0248		
Opracował	arch. Agata Kozłowska		

01. Izba ekspedycyjna

4. Regał ekspedycyjny - symbol R2 szt.1



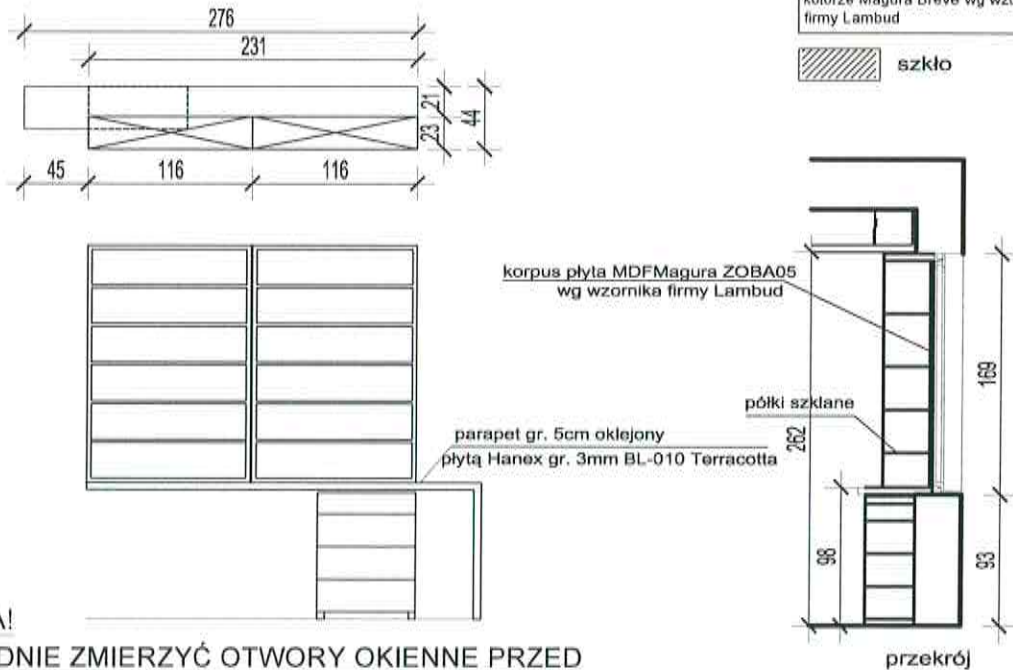
UWAGI OGÓLNE

zastosować uchwyty listwowe ze stali nierdzewnej w dolnej części frontu szuflad

nóżki stalowe, cokół z płyty MDF w kolorze Magura Breve wg wzornika firmy Lambud

szkło

5. Regał ekspedycyjny - symbol R3 szt.1



UWAGA!

DOKŁADNIE ZMIERZYĆ OTWORY OKIENNE PRZED WYKONANIEM WYSOKOŚĆ REGAŁÓW DOPASOWAĆ DO ISTNIEJĄCYCH OTWORÓW OKIENNYCH

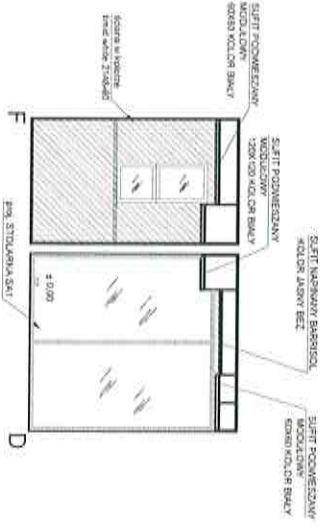
UWAGI OGÓLNE

fronty szuflad z płyty MDF kolor Magura Breve wg wzornika firmy Lambud
korpus mebli z płyty MDF kolor Magura ZOBA05 wg wzornika firmy Lambud

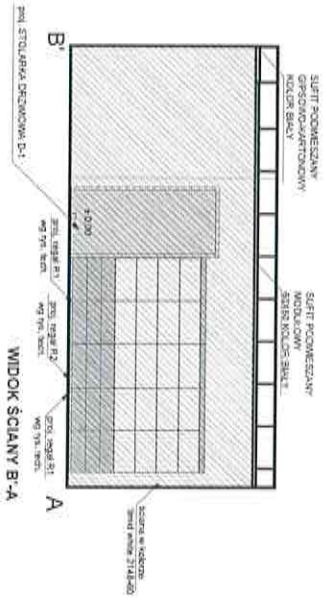
zastosować uchwyty listwowe ze stali nierdzewnej w dolnej części frontu szuflad

nóżki stalowe, cokół z płyty MDF w kolorze Magura Breve wg wzornika firmy Lambud

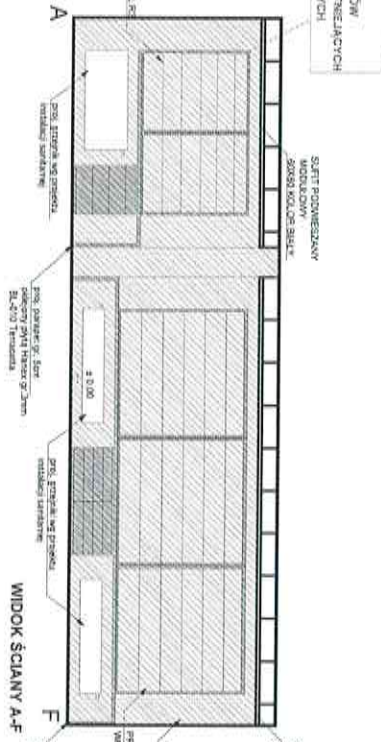
PRACOWNIA ARCHITEKTURY PROJEKT		rysunek nr 10A	
PRZEBUDOWA - ZMIANA SPOSOBU UŻYTKOWANIA POMIESZCZEŃ W BUDYNKU SZPITALA WOJEWÓDZKIEGO W ŁOMŻY PAWILON D NA POTRZEBY APTEKI OGÓLNODOSTĘPNEJ		Data	15.07.2014r.
ADRES: SZPITAL WOJEWÓDZKI im. Kardynała Stefana Wyszyńskiego Al. Piłsudskiego 11, 18-404 Łomża		Skala	1:50
Nazwa rysunku	PROJEKT MEBLI W IZBIE EKSPEDYCYJNEJ	Faza: PROJEKT WYKONAWCZY	
BRANŻA	PROJEKTANT	PODPIS	
Projektant	arch. B. Krzywicki upr.BJ -PdOKK/42/2004 PD-0248		
Opracował	arch. Agata Kozłowska		



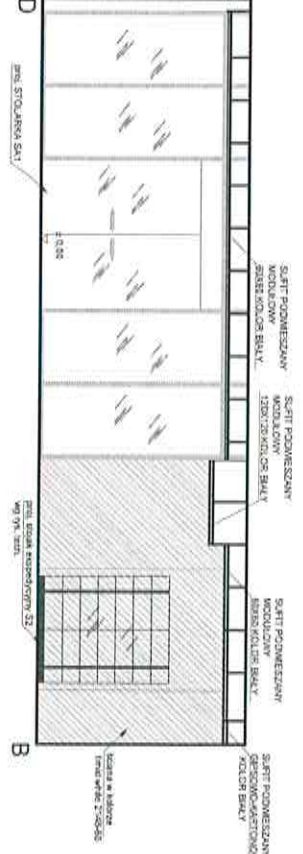
WIDOK ŚCIANY F-D



WIDOK ŚCIANY B-A



WIDOK ŚCIANY A-F



WIDOK ŚCIANY D-B

UWAGA!
WYSOKOŚĆ REGAŁÓW
DOPASOWAĆ DO ISTNIEJĄCYCH
OTWORÓW OKIENNYCH

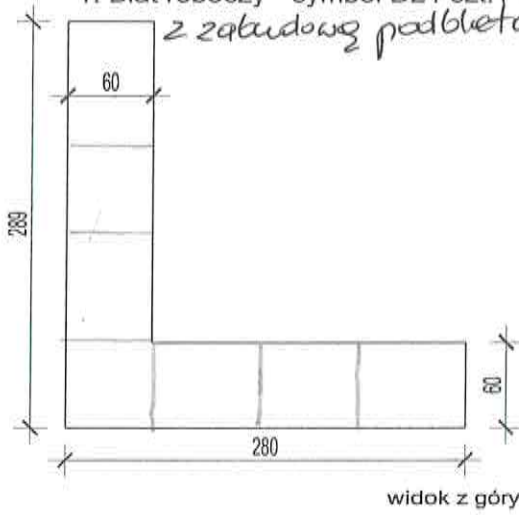
- LEGENDA:**
- ŚCIANA W KOLORZE biały 214440
wg wzornika Benjamin Moore Color Preview
 - MEBLE - płyty MDF KOLOR Magnum Breve
wg wzornika firmy Lambut
 - MEBLE - płyty MDF KOLOR Magnum ZOBAA5
wg wzornika firmy Lambut
 - szkło bezpieczne 6mm, 12

		PRACOWNIA ARCHYTEKTURALNA PROJEKT 7A	
PROJEKT		Data: 11.07.2016r.	
PRZEBUDOWA - ZMIANA SPŁOCIBU UZTIENIOWANIE POWIERZCHNI W BUDYNKU ZAMIEJENIEM KOLORÓW WŁÓCZKI SZAFIENI I WYKONANIE PRAC COOKIWOOSTRZEJELI			
ASBRES, SPÓŁNIA WOLNOSPÓŁNIA ul. Karłowicza 5, 01-644 Łódź		Słab: 130	
Nazwa obiektu:		Nazwa inwestora:	
Branża:		Rodzaj:	
Projektant:		Inwestor:	
Wykonawca:		Inwestor:	
Data:		Data:	

02. IZBA RECEPTUROWA

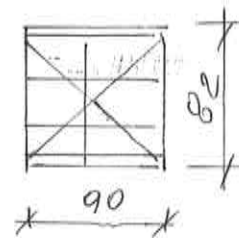
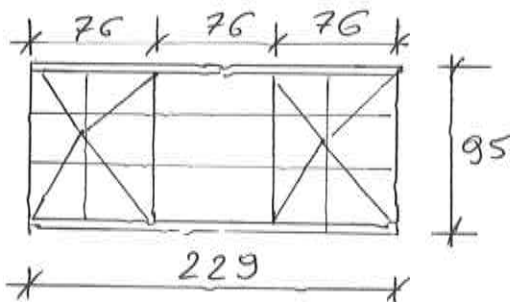
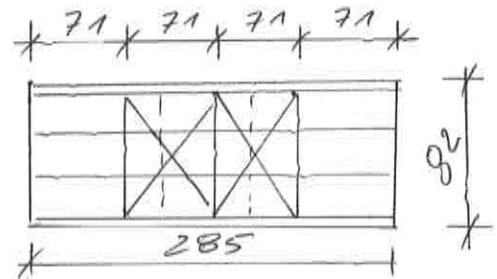
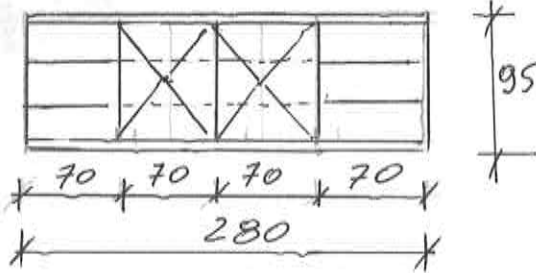
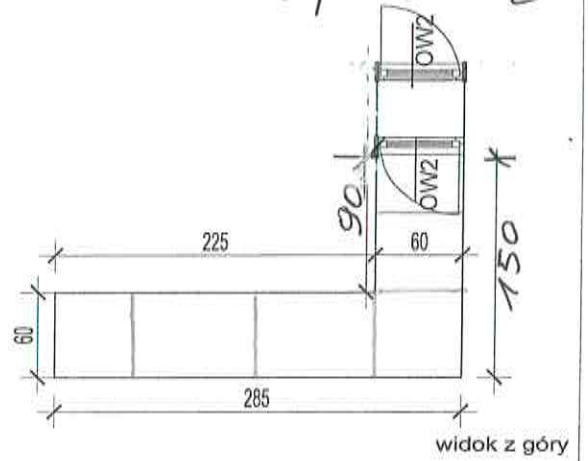
1. Błat roboczy - symbol BL1 szt.1

z zabudową podblatową



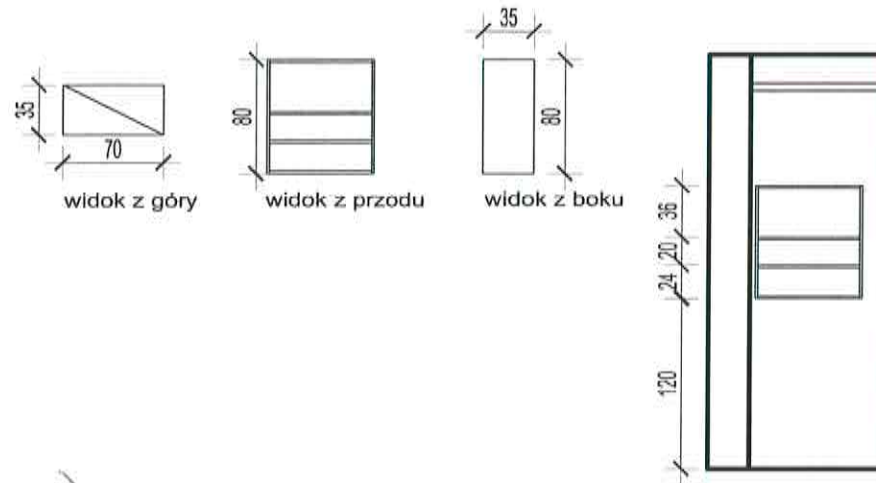
2. Błat roboczy - symbol BL2 szt.1

z zabudową podblatową

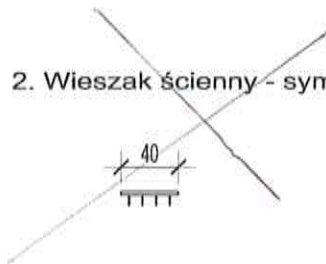


03. Śluza

1. Szafka wisząca - symbol R7/3,5 szt.1



2. Wieszak ścienny - symbol Wu szt.1



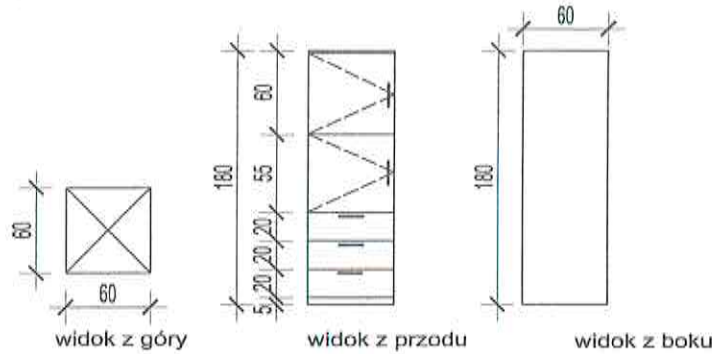
UWAGI OGÓLNE

fronty mebli z płyty MDF kolor Magura
ZOBA05 wg wzornika firmy Lambud
korpus mebli z płyty MDF kolor
Magura ZOB705 wg wzornika firmy
Lambud

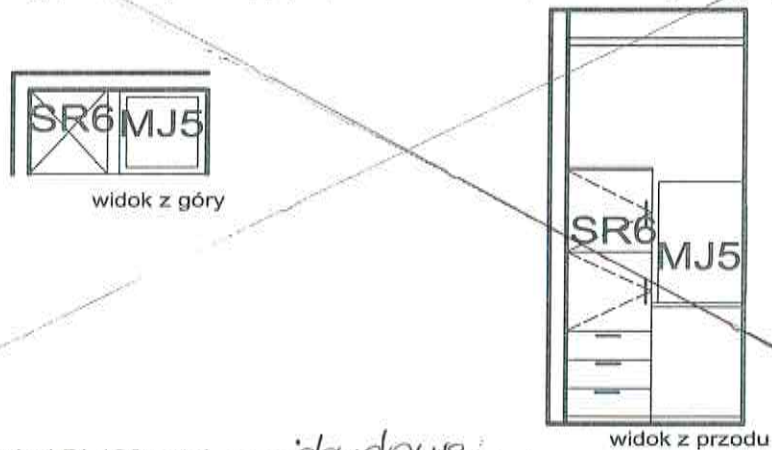
 PRACOWNIA ARCHITEKTURY mDOM PROJEKT		rysunek nr 12A	
PRZEBUDOWA - ZMIANA SPOSOBU UŻYTKOWANIA POMIESZCZEŃ W BUDYNKU SZPITALA WOJEWÓDZKIEGO W ŁOMŻY PAWILON D NA POTRZEBY APTEKI OGÓLNODOSTĘPNEJ		Data	15.07.2014r.
ADRES: SZPITAL WOJEWÓDZKI im. Kardynała Stefana Wyszyńskiego Al. Piłsudskiego 11, 18-404 Łomża		Skala	1:50
Nazwa rysunku	PROJEKT MEBLI W ŚLUZIE	Faza: PROJEKT WYKONAWCZY	
BRANŻA	PROJEKTANT	PODPIS	
Projektant	arch. B. Krzywicki upr. B.J -PdOKK/42/2004 PD-0248		
Opracował	arch. Agata Kozłowska		

04. ZMYWALNIA

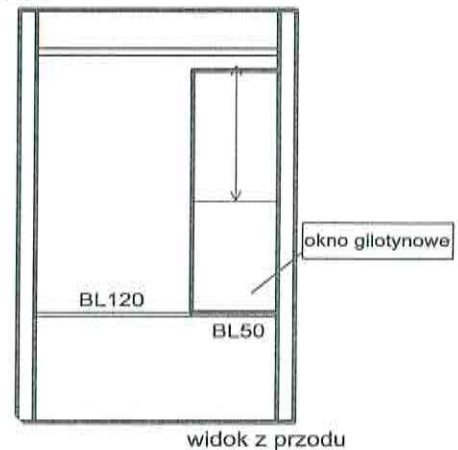
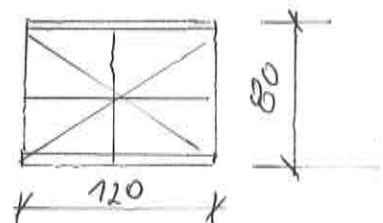
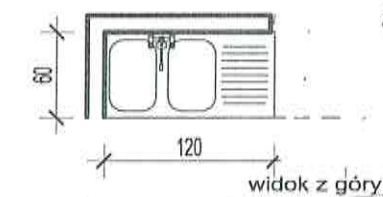
1. Szafka na opakowania recepturowe - symbol SR6 szt.1



2. Automat myjąco - dezynfekujący opakowania recepturowe - symbol MJ5 szt.1



3. Blat - symbol BL120 szt.1



STUDIO ARCHITEKTURY
mDOM **PROJEKT**

rysunek nr **13A**

PRZEBUDOWA - ZMIANA SPOSOBU
UŻYTKOWANIA POMIESZCZEŃ W BUDYNKU
SZPITALA WOJEWÓDZKIEGO W ŁOMŻY
PAWILON D NA POTRZEBY APTEKI
OGÓLNODOSTĘPNEJ

Data 15.07.2014r.

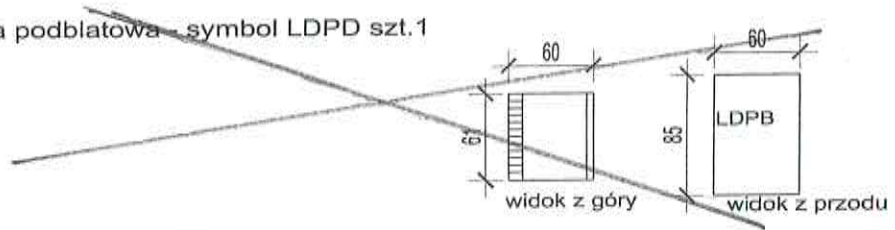
ADRES: SZPITAL WOJEWÓDZKI
im. Kardynała Stefana Wyszyńskiego
Al. Piłsudskiego 11, 18-404 Łomża

Skala 1:50

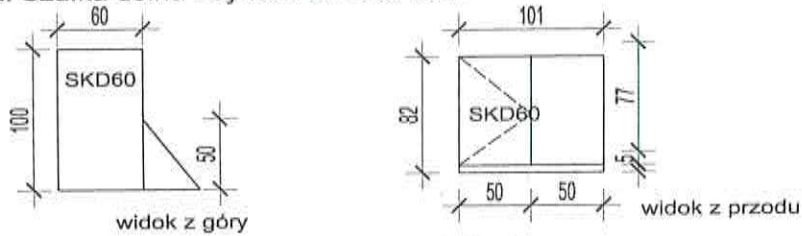
wa rysunku	PROJEKT MEBLI W ZMYWALNI	Faza: PROJEKT WYKONAWCZY
RANŻA	PROJEKTANT	PODPIS
jektant	arch. B. Krzywicki upr.BJ -PdOKK/42/2004 PD-0248	
acował	arch. Agata Kozłowska	

05. Pomieszczenie socjalne

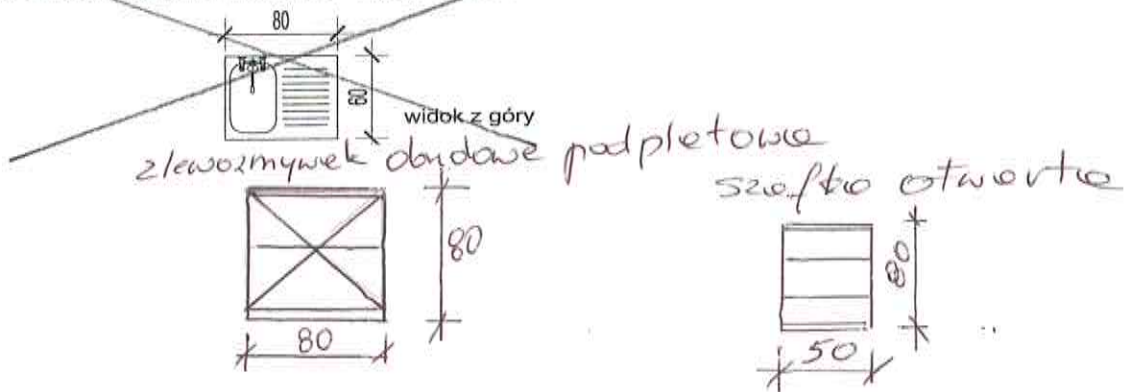
1. Lodówka podblatowa - symbol LDPD szt.1



2. Szafka dolna - symbol SKD60 szt.1



3. Zlewomywak na szafce - symbol Zk80

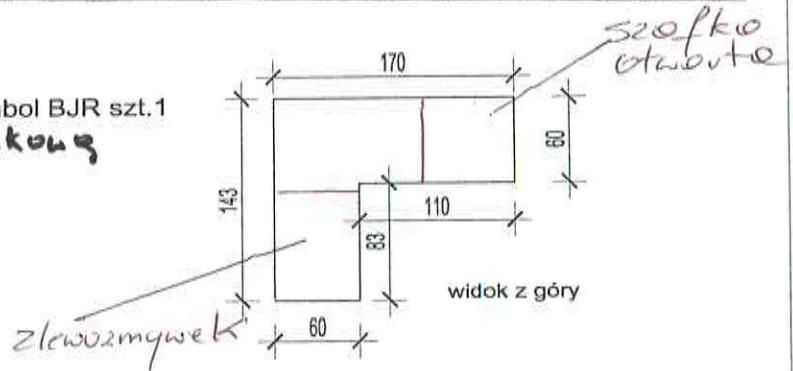
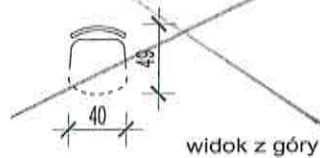


TTTT widok z góry

7. Błat jadalniano-roboczy - symbol BJR szt.1

2 zabudowy zlewomywek i szafka

8. Krzesło - symbol K1 szt.1



UWAGI OGÓLNE

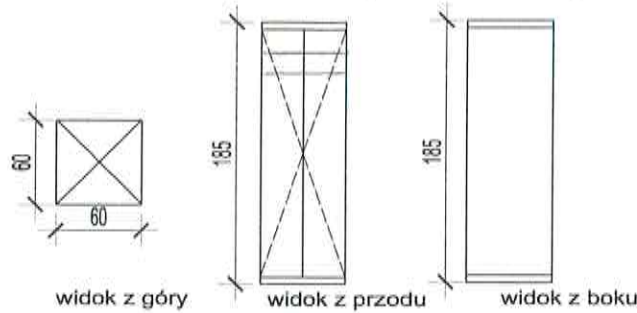
blaty robocze płyta oklejana typu Hanex gr 3cm, kolor BL-010
Terracotta
zastosować uchwyty listwowe ze stali nierdzewnej w dolnej części frontu szafad
nóżki stalowe, cokół z płyty MDF kolor Magura Breve wg wzornika firmy Lambud
fronty mebli z płyty MDF kolor Magura ZOBA05 wg wzornika firmy Lambud
korpus mebli z płyty MDF kolor Magura ZOBA05 wg wzornika firmy Lambud

PRACOWNIA ARCHITEKTURY PROJEKT		rysunek nr	14A
PRZEBUDOWA - ZMIANA SPOSOBU UŻYTKOWANIA POMIESZCZEŃ W BUDYNKU SZPITALA WOJEWÓDZKIEGO W ŁOMŻY PAWILON D NA POTRZEBY APTEKI OGÓLNODOSTĘPNEJ		Data	15.07.2014r.
ADRES: SZPITAL WOJEWÓDZKI im. Kardynała Stefana Wyszyńskiego Al. Piłsudskiego 11, 18-404 Łomża		Skala	1:50
Nazwa rysunku	PROJEKT MEBLI W POM. SOCJALNYM	Faza:	PROJEKT WYKONAWCZY
BRANŻA	PROJEKTANT	PODPIS	
Projektant	arch. B. Krzywicki upr.Bj -PdOKK/42/2004 PD-0248		
Opracował	arch. Agata Kozłowska		

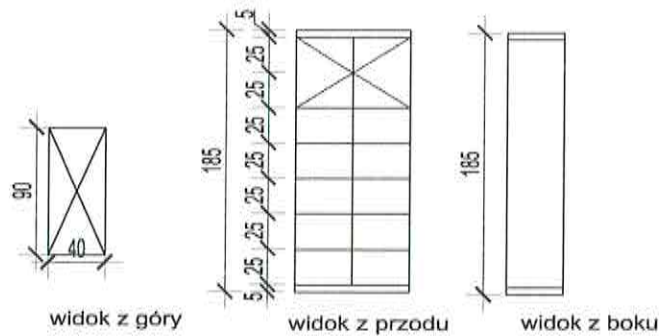
06. POMIESZCZENIE ADMINISTRACYJNO - SZKOLENIOWE

1. Szafa - symbol SU6/6 szt.1

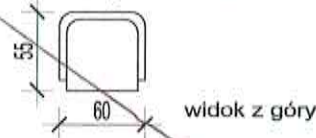
(długość, próżka)



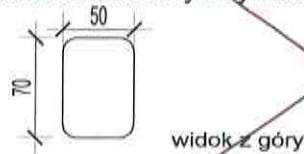
2. Szafa biurowa biblioteczna - symbol SB40/90 szt.1



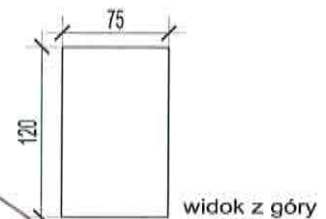
3. Fotel miękki - symbol FM szt.2



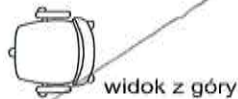
4. Stolik okolicznościowy - symbol SO szt. 1



5. Biurko - symbol BI120/75 szt. 1



6. Fotel obrotowy FØ szt. 1



UWAGI OGÓLNE

zastosować uchwyty listwowe ze stali nierdzewnej w dolnej części frontu szaf/łaz

fronty mebli z płyty MDF kolor Magura ZOBA05 wg wzornika firmy Lambud
korpus mebli z płyty MDF kolor Magura ZOBA05 wg wzornika firmy Lambud

nóżki stalowe, cokół z płyty MDF kolor Magura Breve wg wzornika firmy Lambud

PRACOWNIA ARCHITEKTURY
mDOM **PROJEKT**

rysunek nr **15A**

PRZEBUDOWA - ZMIANA SPOSOBU
UŻYTKOWANIA POMIESZCZEŃ W BUDYNKU
SZPITALA WOJEWÓDZKIEGO W ŁOMŻY
PAWILON D NA POTRZEBY APTEKI
OGÓLNODOSTĘPNEJ

Data 15.07.2014r.

ADRES: SZPITAL WOJEWÓDZKI
im. Kardynała Stefana Wyszyńskiego
Al. Piłsudskiego 11, 18-404 Łomża

Skala 1:50

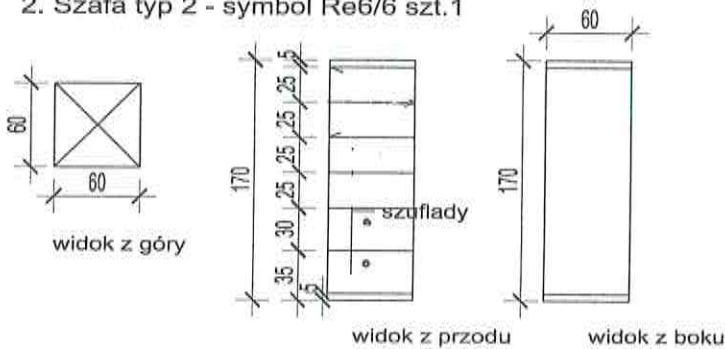
Nazwa rysunku	PROJEKT MEBLI W POM. ADMINISTRACYJNO - SZKOLENIOWYM	Faza: PROJEKT WYKONAWCZY
BRANŻA	PROJEKTANT	PODPIS
Projektant	arch. B. Krzywicki upr.BJ -PdOKK/42/2004 PD-0248	
Opracował	arch. Agata Kozłowska	

11. MAGAZYN WYROBÓW MEDYCZNYCH

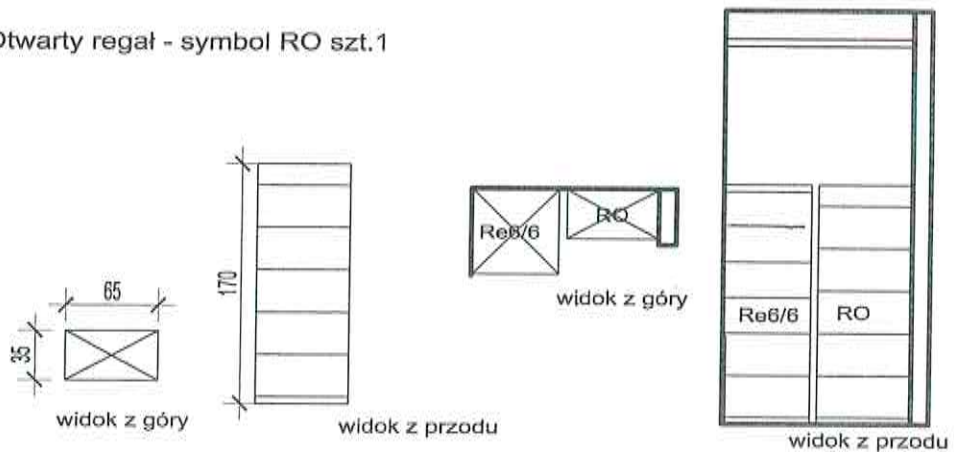
1. Szafa typ 1 - symbol Re8/6 szt.2



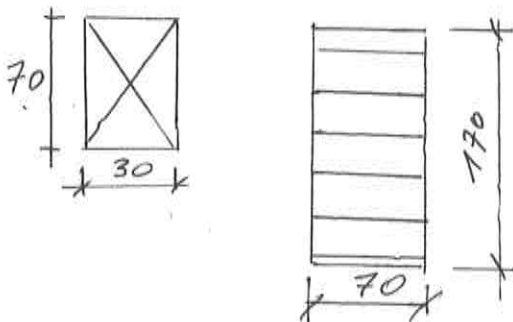
2. Szafa typ 2 - symbol Re6/6 szt.1



3. Otwarty regał - symbol RO szt.1



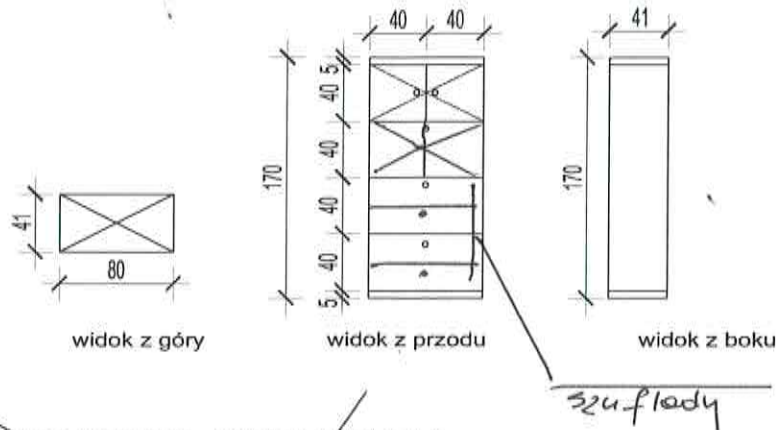
4. Otwarty regał - Re 8/7



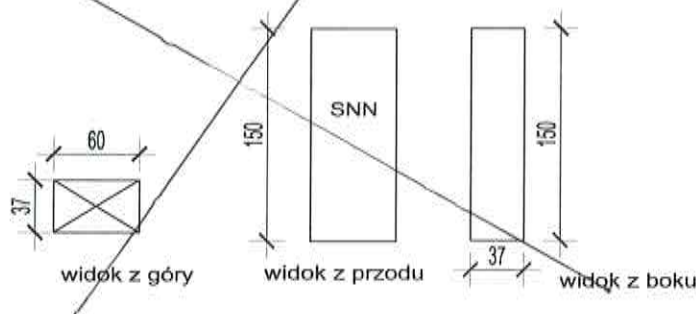
 PRACOWNIA ARCHITEKTURY PROJEKT		rysunek nr 18A	
PRZEBUDOWA - ZMIANA SPOSOBU UŻYTKOWANIA POMIESZCZEŃ W BUDYNKU SZPITALA WOJEWÓDZKIEGO W ŁÓDZYM PAWILON D NA POTRZEBY APTEKI OGÓLNODOSTĘPNEJ		Data	15.07.2014r.
ADRES: SZPITAL WOJEWÓDZKI im. Kardynała Stefana Wyszyńskiego Al. Piłsudskiego 11, 18-404 Łomża		Skala	1:50
Nazwa rysunku	PROJEKT MEBLI W MAGAZYNIE WYROBÓW MEDYCZNYCH	Faza: PROJEKT WYKONAWCZY	
BRANŻA	PROJEKTANT	PODPIS	
Projektant	arch. B. Krzywicki upr.Bj -PdOKK/42/2004 PD-0248		
Opracował	arch. Agata Kozłowska		

12. MAGAZYN LEKÓW

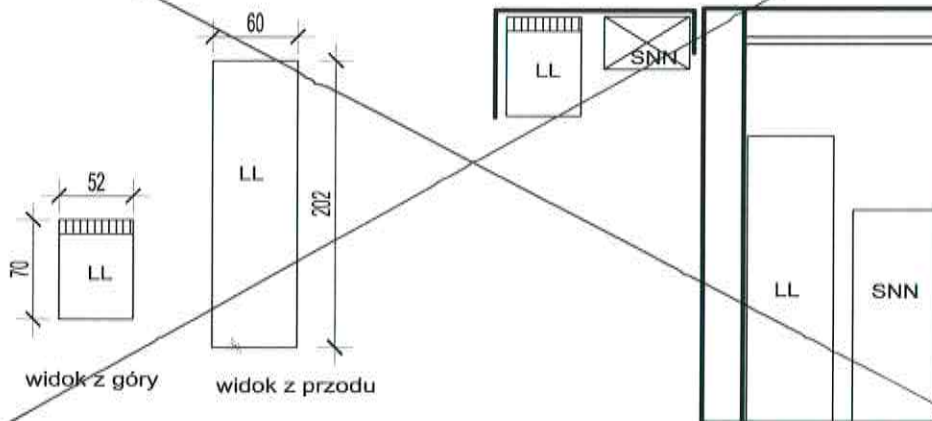
1. Szafa typ 3 - symbol Re9/6 szt.1



2. Sejf na narkotyki - symbol SNN szt.1



3. Witryna chłodnicza 2-temperaturowa - symbol LL szt.1



UWAGI OGÓLNE

zastosować uchwyty listwowe ze stali nierdzewnej w dolnej części frontu szuflad

fronty mebli z płyty MDF kolor Magura ZOBA05 wg wzornika firmy Lambud
korpus mebli z płyty MDF kolor Magura ZOBA05 wg wzornika firmy Lambud

nóżki stalowe, cokół z płyty MDF kolor Magura Breve wg wzornika firmy Lambud

PRACOWNIA ARCHITEKTURY
mDOM **PROJEKT**

rysunek nr **19A**

PRZEBUDOWA - ZMIANA SPOSOBU
UŻYTKOWANIA POMIESZCZEŃ W BUDYNKU
SZPITALA WOJEWÓDZKIEGO W ŁOMŻY
PAWILON D NA POTRZEBY APTEKI
OGÓLNODOSTĘPNEJ

Data 15.07.2014r.

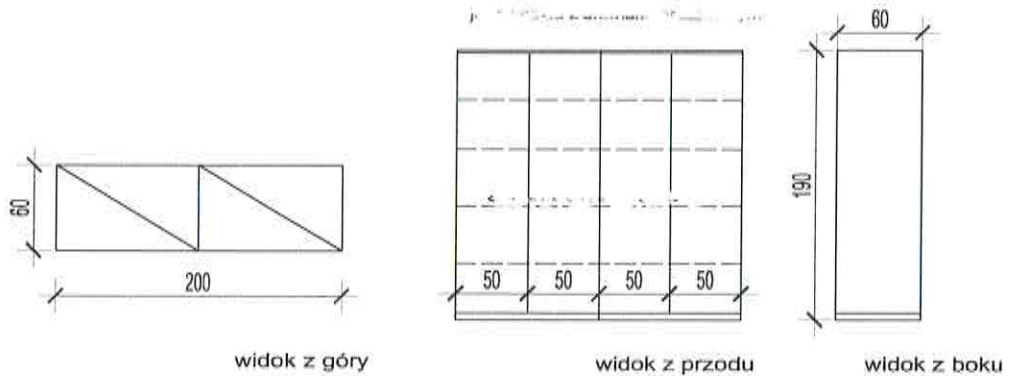
ADRES: SZPITAL WOJEWÓDZKI
im. Kardynała Stefana Wyszyńskiego
Al. Piłsudskiego 11, 18-404 Łomża

Skala 1:50

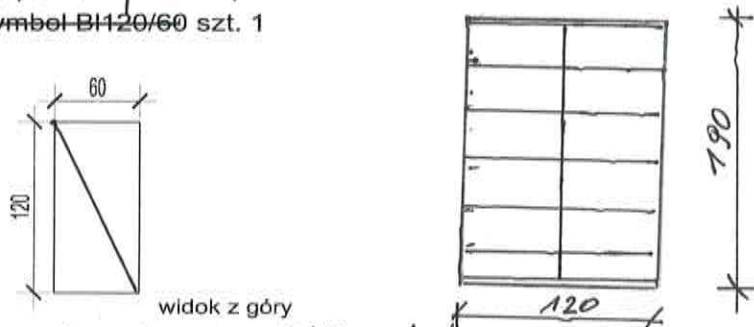
Nazwa rysunku	PROJEKT MEBLI W MAGAZYNIE LEKÓW	Faza: PROJEKT WYKONAWCZY
BRANŻA	PROJEKTANT	PODPIS
Projektant	arch. B. Krzywicki upr.Bj -PdOKK/42/2004 PD-0248	
Opracował	arch. Agata Kozłowska	

07. ARCHIWUM

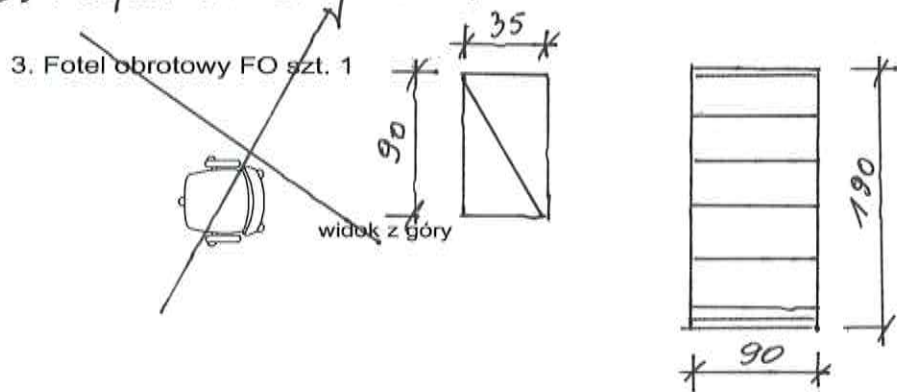
Regat otwarty
 1. Szafa na dokumenty - symbol R10/6 szt. 1



Regat otwarty R 10/7 - szt 1
 2. Biurko - symbol BI120/60 szt. 1



3. Regat otwarty R 10/8 szt 1



UWAGI OGÓLNE

~~zastosować uchwyty listwowe ze stali nierdzewnej w dolnej części frontu szuflad~~

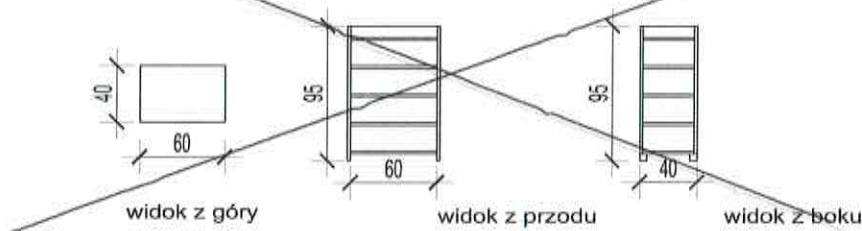
~~fronty mebli z płyty MDF kolor Magura ZOBA05 wg wzornika firmy Lambud~~
~~korpus mebli z płyty MDF kolor Magura ZOBA05 wg wzornika firmy Lambud~~

~~nóżki stalowe, cokół z płyty MDF kolor Magura Breve wg wzornika firmy Lambud~~

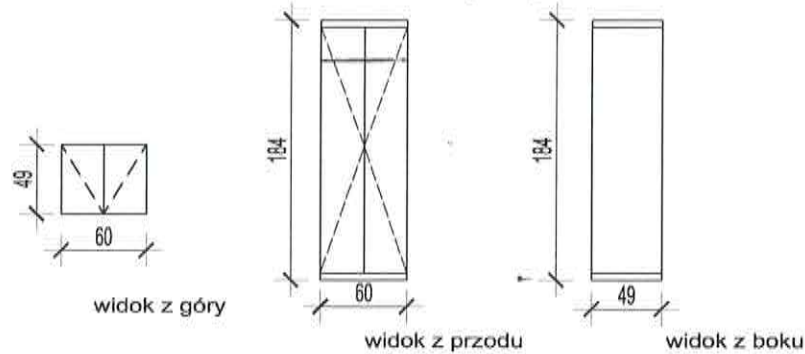
 PRACOWNIA ARCHITEKTURY PROJEKT		rysunek nr 16A	
PRZEBUDOWA - ZMIANA SPOSOBU UŻYTKOWANIA POMIESZCZEŃ W BUDYNKU SZPITALA WOJEWÓDZKIEGO W ŁOMŻY PAWILON D NA POTRZEBY APTEKI OGÓLNODOSTĘPNEJ		Data	15.07.2014r.
ADRES: SZPITAL WOJEWÓDZKI im. Kardynała Stefana Wyszyńskiego Al. Piłsudskiego 11, 18-404 Łomża		Skala	1:50
Nazwa rysunku	PROJEKT MEBLI W ARCHIWUM	Faza: PROJEKT WYKONAWCZY	
BRANŻA	PROJEKTANT	PODPIS	
Projektant	arch. B. Krzywicki upr. B.J -PdOKK/42/2004	PD-0248	
Opracował	arch. Agata Kozłowska		

09. Komora przyjęć + szatnia

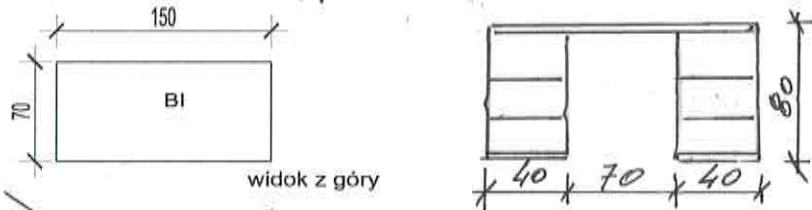
1. Regał jezdzny, np. RAMA U41M producent Item - symbol BJ szt.1



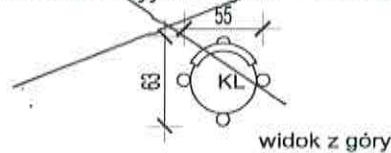
2. Szafka ubraniowa - symbol SU szt.2 /drzeik, półka/



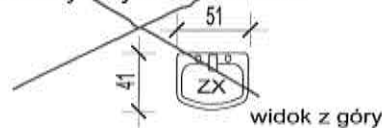
3. Blat - symbol BI szt.1 z zabudową podblatową



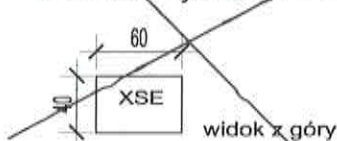
4. Krzesło laboratoryjne - symbol KL szt.1



5. Punkt wodny - symbol ZX szt.1



6. Ksero - symbol XSE szt.1



UWAGI OGÓLNE

blaty robocze płyta oklejana typu Hanex gr.3cm, kolor BL-010 Terracotta
zastosować uchwyty listwowe ze stali nierdzewnej w kątnej części frontu szafad
nóżki stalowe, cokoły płyty MDF kolor Magura Zoba05 wg wzornika firmy Lambud
fronty mebli z płyty MDF kolor Magura Zoba05 wg wzornika firmy Lambud
korpus mebli z płyty MDF kolor Magura Zoba05 wg wzornika firmy Lambud

PRACOWNIA ARCHITEKTURY
mDOM PROJEKT

rysunek nr **17A**

PRZEBUDOWA - ZMIANA SPOSOBU
UŻYTKOWANIA POMIESZCZEŃ W BUDYNKU
SZPITALA WOJEWÓDZKIEGO W ŁOMŻY
PAWILON D NA POTRZEBY APTEKI
OGÓLNODOSTĘPNEJ

Data 15.07.2014r.

ADRES: SZPITAL WOJEWÓDZKI
im. Kardynała Stefana Wyszyńskiego
Al. Piłsudskiego 11, 18-404 Łomża

Skala 1:50

Nazwa rysunku	PROJEKT MEBLI W KOMORZE PRZYJĘĆ/SZATNI	Faza: PROJEKT WYKONAWCZY
BRANŻA	PROJEKTANT	PODPIS
Projektant	arch. B. Krzywicki upr.BJ -PdOKK/42/2004	PD-0248
Opracował	arch. Agata Kozłowska	