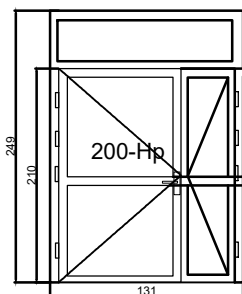


STOLARKA DRZWIOWA – ODDZIAŁ DZIENNEGO POBYTU –załącznik nr 6 do SIWZ

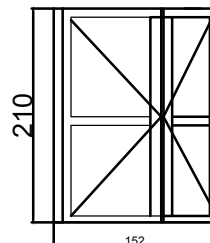
D1-1SZT



DRZWI ZEWNĘTRZNE ALUMINIOWE
WYMIAR W ŚWIETLE OTWORU ISTNIEJĄCEGO :
131 x 249 CM
NOWE DRZWI -ŚWIATŁO PRZEJSCIA MIN 140 CM
(110+30) (przewidzieć poszerzenie otworu
istniejącego)

DRZWI ALUMINIOWE SYSTEM z przegrodą termiczną
(ciepły profil)
SZKLENIE PANEL PCV/LUB INNE WYPEŁNIENIE
ORAZ NASWIEITLE SZYBA BEZPIECZNA
LAMINOWANA OBUSTRONNA O WYMAGANYM
WSPÓLCZYNNIKU PRZENIKANIA
POCHWYT OBUSTRONNY , KOLOR BRĄZ
ZAMEK ROLKOWY Z WKŁADEM PATENT. -DÓŁ I
GÓRA ZAMEK -wkładki patentowe w klasie C-
CONAJMNIEJ 3 SZT kluczy DO KAŻDEGO ZAMKA
WSPÓLCZYNNIK $U_{MAX}= 1.3W/m^2K$ DLA
KOMPLETNYCH DRZWI
DODATKOWO: CONAJMNIEJ 4 ZAWIASY ORAZ
SAMOZAMYKACZ NOŻYCOWY Z REGULOWANA SIŁA
ZAMYKANIA
DRZWI OTWIERANE NA ZEWNĄTRZ
KOLOR DO BRĄZ

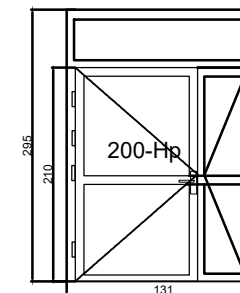
D2-1SZT



DRZWI WEWNĘTRZNE ALUMINIOWE DWUSKRZYDŁOWE WYMIAR W ŚWIETLE
OTWORU ISTNIEJĄCEGO : 210 x 152CM
NOWE DRZWI -ŚWIATŁO PRZEJSCIA MNI 140 CM (110+30 cm) PRZEWIDZIEC
POSZERZENIE ISTNIEJĄCEGO OTWORU
DRZWI ALUMINIOWE SYSTEM Z PRZEGRODĄ TERMICZNA (CIEPŁY PROFIL)
SZYBA - SZKŁO BEZPIECZNE LAMINOWANE OBUSTRONNIE , DÓŁ. PANEL
PCV/LUB INNE WYPEŁNIENIE KOLOR BIAŁY

POCHWYT OBUSTRONNY , KOLOR BIAŁY ZAMEK ROLKOWY Z
WKŁADEM PATENT. -DÓŁ I GÓRA ZAMEK -wkładki patentowe -
w klasie C3 CONAJMNIEJ PO 3 SZT kluczy DO KAŻDEGO
ZAMKA
WSPÓLCZYNNIK $U_{MAX}= 1.3W/m^2K$ DLA KOMPLETNYCH DRZWI
DODATKOWO: CONAJMNIEJ 4 ZAWIASY ORAZ
SAMOZAMYKACZ NOŻYCOWY Z REGULOWANA SIŁA
ZAMYKANIA
KOLOR BIAŁY ,DRZWI OTWIERANE NA ZEWNĄTRZ

D3-1SZT



DRZWI ZEWNĘTRZNE ALUMINIOWE
WYMIAR W ŚWIETLE OTWORU ISTNIEJĄCEGO : 131 x 295 CM
NOWE DRZWI ŚWIATŁO PRZEJSCIA MNI 140 CM (110+30)
przewidzieć poszerzenie otworu istniejącego)

DRZWI ALUMINIOWE SYSTEM Z PRZEGRODĄ TERMICZNA (CIEPŁY
PROFIL)
SZKLENIE PANEL PCV/LUB INNE WYPEŁNIENIE ORAZ NASWIEITLE
SZYBA BEZPIECZNA LAMINOWANA OBUSTRONNA O
WYMAGANYM WSPÓLCZYNNIKU PRZENIKANIA
POCHWYT OBUSTRONNY , KOLOR BRĄZ
ZAMEK ROLKOWY Z WKŁADEM PATENT. -DÓŁ I GÓRA ZAMEK
-wkładki patentowe w klasie C- CONAJMNIEJ 3 SZT kluczy DO
KAŻDEGO ZAMKA
WSPÓLCZYNNIK $U_{MAX}= 1.3W/m^2K$ DLA KOMPLETNYCH DRZWI
DODATKOWO: CONAJMNIEJ 4 ZAWIASY ORAZ SAMOZAMYKACZ
NOŻYCOWY Z REGULOWANA SIŁA ZAMYKANIA
KOLOR DO BRĄZ, DRZWI OTWIERANE NA ZEWNĄTRZ

Uwaga:

Przed zamówieniem stolarki drzwiowej wymiary otworów sprawdzić na budowie, należy też powtórnie przeliczyć ilość zamawianych sztuk stolarki zestawienie stolarki drzwiowej wykonano w świetle otworów w murze. Stolarka drzwiowa powinna posiadać odpowiedni współczynnik przenikania ciepła zapewniający energooszczędność budynku. Dopuszcza się stosowanie równoważnych materiałów i urządzeń na wniosek inwestora .PRZWDZIĘC POSZERZENIE ISTNIEJĄCEGO OTOWRU DO MONTAZU NOWYCH DRZWI PZRY ZACHOWANIU PRZEJSCIA CONAJMNIEJ 140 CM(110+30)